

**ОТЧЕТ ЭМИТЕНТА ОБЛИГАЦИЙ  
ЗА 2025 ГОД**

**Общество с ограниченной ответственностью «ПРОМОМЕД ДМ»**

(полное фирменное наименование эмитента ценных бумаг)

Информация, содержащаяся в настоящем отчете эмитента облигаций, подлежит раскрытию в соответствии с требованиями Правил листинга ПАО Московская Биржа к раскрытию информации эмитентами, допущенных к организованному торгам без их включения в котировальные списки и без регистрации проспекта ценных бумаг

<b>Директор по экономике и финансам</b>	<b>Т.В. Соловьев</b>  М.П.
«29» апреля 2026 года	



<b>Контактное лицо:</b>	Юрисконсульт по корпоративному управлению	Сысоева Яна Владимировна
	(должность)	(фамилия, имя, отчество)
<b>Телефон:</b>	+7(495)6402528	
<b>Адрес электронной почты:</b>	corpsecretary@promomed.pro	

Настоящий отчет эмитента облигаций содержит сведения об эмитенте, о финансово-хозяйственной деятельности эмитента, финансовом состоянии эмитента, сведения о лице, предоставляющем обеспечение по облигациям эмитента. Инвесторы не должны полностью полагаться на оценки и прогнозы эмитента, приведенные в настоящем отчете эмитента облигаций, так как фактические результаты деятельности эмитента (эмитента и лица, предоставляющего обеспечение по облигациям эмитента) в будущем могут отличаться от прогнозируемых результатов по многим причинам. Приобретение ценных бумаг эмитента связано с рисками, описанными в настоящем отчете эмитента облигаций.

По причине предоставления обеспечения (поручительство) по облигациям эмитента в состав отчета эмитента облигаций в отношении облигаций с обеспечением включены сведения о лице, которое его предоставляет (далее – поручитель).

## Оглавление

1.	ОБЩИЕ СВЕДЕНИЯ.....	4
1.1.	ОБЩИЕ СВЕДЕНИЯ ОБ ЭМИТЕНТЕ .....	4
1.1.1.	Основные сведения об эмитенте: полное и сокращенное фирменные наименования, ИНН, ОГРН, место нахождения, дата государственной регистрации .....	4
1.1.2.	Краткая характеристика эмитента, история создания и ключевые этапы развития эмитента, адрес страницы в сети Интернет, на которой размещен устав эмитента .....	4
1.1.3.	Стратегия и планы развития деятельности эмитента.....	6
1.1.4.	Рынок и рыночные позиции эмитента (масштаб деятельности, география присутствия, диверсификация бизнеса, специализация, рыночная ниша). Конкуренты эмитента.....	7
1.1.5.	Описание структуры эмитента (группы/холдинга, в которую входит эмитент, подконтрольные организации и зависимые общества), имеющее, по мнению эмитента, значение для принятия инвестиционных решений .....	8
1.1.6.	Структура акционеров/участников (бенефициары и доли их прямого или косвенного владения в капитале эмитента), сведения об органах управления (совет директоров, коллегиальный исполнительный орган) и сведения о руководстве (топ-менеджменте) эмитента...	10
1.1.7.	Сведения о кредитных рейтингах эмитента (ценных бумаг эмитента).....	20
1.2.	ОБЩИЕ СВЕДЕНИЯ О ПОРУЧИТЕЛЕ .....	20
1.2.1.	Основные сведения о поручителе: полное и сокращенное фирменные наименования, ИНН, ОГРН, место нахождения, дата государственной регистрации. ....	20
1.2.2.	Краткая характеристика поручителя, история создания и ключевые этапы развития поручителя, адрес страницы в сети Интернет, на которой размещен устав поручителя. ....	21
1.2.3.	Стратегия и планы развития деятельности поручителя .....	23
1.2.4.	Рынок и рыночные позиции поручителя (масштаб деятельности, география присутствия, диверсификация бизнеса, специализация, рыночная ниша). Конкуренты поручителя ..	23
1.2.5.	Описание структуры поручителя (группы/холдинга, в которую входит поручитель, подконтрольные организации и зависимые общества), имеющее, по мнению поручителя, значение для принятия инвестиционных решений .....	24
1.2.6.	Указывается структура акционеров/участников (бенефициары и доли их прямого или косвенного владения в капитале поручителя), сведения об органах управления (совет директоров, коллегиальный исполнительный орган) и сведения о руководстве (топ-менеджменте) поручителя .....	24
1.2.7.	Сведения о кредитных рейтингах поручителя (ценных бумаг поручителя) .....	29
2.	СВЕДЕНИЯ О ФИНАНСОВО-ХОЗЯЙСТВЕННОЙ ДЕЯТЕЛЬНОСТИ И ФИНАНСОВОМ СОСТОЯНИИ .....	29
2.1.	СВЕДЕНИЯ О ФИНАНСОВО-ХОЗЯЙСТВЕННОЙ ДЕЯТЕЛЬНОСТИ И ФИНАНСОВОМ СОСТОЯНИИ ЭМИТЕНТА.....	29
2.1.1.	Операционная деятельность (основная деятельность, приносящая выручку) эмитента (основные виды, географические регионы, иная информация) в динамике за последние 3 года .....	29
2.1.2.	Оценка финансового состояния эмитента в динамике за последние 3 года, включающая в себя обзор ключевых показателей (общий долг (Total Debt), чистый долг (Net Debt), доход от реализации, выручка (Revenue), прибыль до уплаты налогов, вычета начисленных процентов, амортизационных отчислений (ЕBITDA), процент прибыли до уплаты налогов, расчетов по процентам и амортизационных отчислений (ЕBITDA Margin), операционный денежный поток (OCF) и др.) деятельности эмитента с указанием методики расчета приведенных показателей и адреса страницы в сети Интернет, на которой размещена бухгалтерская (финансовая) отчетность эмитента, на основе которой были рассчитаны приведенные показатели. Анализ движения ключевых показателей деятельности эмитента и мерах (действиях), предпринимаемых эмитентом	

(которые планирует предпринять эмитент в будущем), для их улучшения и (или) сокращения факторов, негативно влияющих на такие показатели.....	30
Соотношение чистой задолженности к показателю EBITDA снизилось по сравнению с предыдущим периодом.....	32
2.1.3. Структура активов, обязательств, собственного капитала эмитента в динамике за последние 3 года.....	32
2.1.4. Кредитная история эмитента за последние 3 года .....	34
2.1.5. Основные кредиторы и дебиторы эмитента на последнюю отчетную дату.....	35
2.1.6. Описание отрасли или сегмента, в которых эмитент осуществляет свою основную операционную деятельность .....	36
2.1.7. Описание судебных процессов (в случае их наличия), в которых участвует эмитент и которые существенно могут повлиять на финансовое состояние эмитента .....	40
2.1.8. Описание основных факторов риска, связанных с деятельностью эмитента, которые могут влиять на исполнение обязательств по ценным бумагам, включая существующие и потенциальные риски. Политика эмитента в области управления рисками .....	40
2.2. СВЕДЕНИЯ О ФИНАНСОВО-ХОЗЯЙСТВЕННОЙ ДЕЯТЕЛЬНОСТИ И ФИНАНСОВОМ СОСТОЯНИИ ПОРУЧИТЕЛЯ .....	41
2.2.1. Операционная деятельность (основная деятельность, приносящая выручку) .....	41
поручителя (основные виды, географические регионы, иная информация) в динамике за последние 3 года.....	41
2.2.2. Оценка финансового состояния поручителя в динамике за последние 3 года, включающая в себя обзор ключевых показателей (общий долг (Total Debt), чистый долг (Net Debt), доход от реализации, выручка (Revenue), прибыль до уплаты налогов, вычета начисленных процентов, амортизационных отчислений (EBITDA), процент прибыли до уплаты налогов, расчетов по процентам и амортизационных отчислений (EBITDA Margin), операционный денежный поток (OCF) и др.) деятельности поручителя с указанием методики расчета приведенных показателей и адреса страницы в сети Интернет, на которой размещена бухгалтерская (финансовая) отчетность поручителя, на основе которой были рассчитаны приведенные показатели. Анализ движения ключевых показателей деятельности поручителя и мер (действиях), предпринимаемых поручителем (которые планирует предпринять эмитент в будущем), для их улучшения и (или) сокращения факторов, негативно влияющих на такие показатели .....	42
2.2.3. Структура активов, обязательств, собственного капитала поручителя в динамике за последние 3 года.....	43
2.2.4. Кредитная история поручителя за последние 3 года .....	46
2.2.5. Основные кредиторы и дебиторы поручителя на последнюю отчетную дату.....	46
2.2.6. Описание отрасли или сегмента, в которых поручитель осуществляет свою основную операционную деятельность .....	47
2.2.7. Описание судебных процессов (в случае их наличия), в которых участвует поручитель и которые существенно могут повлиять на финансовое состояние поручителя.....	47
3. ИНАЯ ИНФОРМАЦИЯ, УКАЗЫВАЕМАЯ ПО УСМОТРЕНИЮ ЭМИТЕНТА.....	47

# 1. ОБЩИЕ СВЕДЕНИЯ

## 1.1. ОБЩИЕ СВЕДЕНИЯ ОБ ЭМИТЕНТЕ

### 1.1.1. Основные сведения об эмитенте: полное и сокращенное фирменные наименования, ИНН, ОГРН, место нахождения, дата государственной регистрации

Полное фирменное наименование: Общество с ограниченной ответственностью «ПРОМОМЕД ДМ» (далее – ООО «ПРОМОМЕД ДМ», Компания, эмитент, Общество).

Сокращенное фирменное наименование: ООО «ПРОМОМЕД ДМ».

ИНН 7724365841.

ОГРН 1167746497280.

Место нахождения: город Москва.

Адрес юридического лица: 129090, город Москва, проспект Мира, д. 13, стр. 1, офис 107/2.

Дата государственной регистрации: 25.05.2016.

### 1.1.2. Краткая характеристика эмитента, история создания и ключевые этапы развития эмитента, адрес страницы в сети Интернет, на которой размещен устав эмитента

#### Краткая характеристика эмитента, история создания и ключевые этапы развития эмитента

Общество с ограниченной ответственностью «ПРОМОМЕД ДМ» было создано 25 мая 2016 года как операционная компания – дистрибьютор для реализации фармацевтической продукции и товаров медицинского назначения, в том числе продукции АО «Биохимик» (одного из крупнейших в России производителей антибиотиков), который был приобретен Группой компаний «ПРОМОМЕД» (далее – ГК «ПРОМОМЕД») в 2015 году. С 2019 года ООО «ПРОМОМЕД ДМ» является управляющей организацией АО «Биохимик».

За период 2016-2018 гг. на производственной площадке АО «Биохимик» создана биотехнологическая лаборатория, произведена модернизация таблеточного и мазевого участков производства, разработана технология микробиологического синтеза антибиотика «Ванкомицин», запущено производство полного цикла антибиотиков нового поколения, произведена сертификация производства по стандартам GMP<sup>1</sup>.

В период пандемии 2020-2022 годов были введены цеха по производству субстанций методами химического и биологического синтеза, стерильных лекарственных средств в жидкой форме и в виде лиофилизатов, было запущено производство полного цикла противовирусных препаратов и пройдена ускоренная регистрация препаратов для лечения COVID-19 – «Арепливир®», «Эсперавир®», «Скайвир®», «Радамин® Виро» и др., запущен ампульный участок производства, сертифицированный по стандартам GMP.

В конце 2022 года на производственной площадке АО «Биохимик» было запущено новое высокотехнологичное производство пероральных лекарственных форм (мощность производства — 1 млрд таблеток и капсул в год, инвестиции в проект составили более 1,8 млрд руб.).

В 2023 году было закончено строительство и выполнен запуск цеха по производству активных фармацевтических субстанций (далее - АФС) мощностью до 360 тонн в год, состоящего из 7 производственных линий, с комплексом инженерных сооружений по обработке легко воспламеняющихся жидкостей и очистными сооружениями. Инфраструктура позволяет осуществлять глубокие стадии химического синтеза и реализовать производство оригинальных молекул и известных АФС разной степени сложности.

В 2023 году Компания полностью завершила исследования и локализовала на АО «Биохимик» полный цикл производства препаратов для лечения ожирения и сахарного диабета на основе семаглутида и лираглутида, в 2024 году - многостадийный синтез ряда ключевых фармацевтических субстанций, среди них долутегравир (лечение ВИЧ), ривароксабан (профилактика и лечение тромбозов) и нилотиниб (лечение рака крови). Впервые в России ГК «ПРОМОМЕД» запустила

---

<sup>1</sup> Good Manufacturing Practice

синтез тирзепатида — инновационного действующего вещества для лечения ожирения и сахарного диабета. В 2025 году Компания расширила портфель АФС, получаемых по полному циклу на заводах АО «Биохимик» и ООО «Берахим».

В 2024 году завод АО «Биохимик» успешно прошел инспекцию российских и иностранных регуляторов: подтвердил соответствие требованиям надлежащей производственной практики ЕАЭС, расширил лицензию ЕАЭС разрешением на новые виды деятельности (например, работа с препаратами крови) и на производство целого ряда новых лекарственных форм (например, суспензии для внутримышечного введения с пролонгированным высвобождением).

Также в 2024 году завод АО «Биохимик» получил лицензию и сертификат GMP ЕАЭС на производство ветеринарных препаратов. Завершена разработка и получены регистрационные удостоверения на 5 ветеринарных препаратов. Востребованные препараты для лечения инфекционных и воспалительных заболеваний у домашних животных выведены на рынок Российской Федерации в 2025 году. Целевой рынок ветеринарных препаратов ГК «ПРОМОМЕД» превышает 11,5 млрд руб. и демонстрирует устойчивый рост двузначными темпами.

В конце 2024 года ООО «ПРОМОМЕД ДМ» зарегистрировало представительство на территории Республики Узбекистан.

В 2025 году Компания запустила крупнейший в стране цех по производству стерильных растворов в форме картриджей или преднаполненных шприцев, мощность производства - более 12 000 шприцев в час.

В рамках реализации стратегии по расширению экспортного потенциала в 2025 году завод АО «Биохимик» успешно прошел аудит Министерства здравоохранения Республики Ирак, Республики Узбекистан, подтвердив соответствие международным требованиям производства целого спектра востребованных пероральных и инъекционных лекарственных форм. К регистрации и дальнейшему обращению на территории указанных стран и других стран Ближнего Востока планируется широкий перечень препаратов ГК «ПРОМОМЕД».

В 2025 году компаниями ГК «ПРОМОМЕД» было получено 21 новое регистрационное удостоверение на лекарственные препараты в различных терапевтических группах, проведено 84 медицинских исследования. Портфель объектов интеллектуальной собственности увеличился до 102 патентов и 616 товарных знаков, также подана 31 заявка на изобретения, зарегистрировано 13 ноу-хау. Рост числа объектов интеллектуальной собственности связан с последовательной реализацией инновационной деятельности и охраной новейших разработок и подтверждает внимание Компании к увеличению стоимости нематериальных активов. В 2025 году Компания сделала качественный рывок в реализации ключевого пайплайна запусков. В рынок выведены препараты в приоритетных направлениях, включая инновационный препарат Велгия®Эко (МНН семаглутид), препарат новейшего поколения класса твинкретинов для лечения ожирения и сахарного диабета II типа Тирзетта® (МНН тирзепатид), Семальтара® (МНН семаглутид, пероральный). По итогам 2025 года ГК «ПРОМОМЕД» занимает 39% релевантного рынка Эндокринологии и 20% Онкологии.

На отчетную дату ГК «ПРОМОМЕД» имеет более 360 препаратов в портфеле, более 60% которых включены в список жизненно необходимых и важнейших лекарственных препаратов (ЖНВЛП), более 150 новых препаратов находятся на разных стадиях разработки и регистрации. Портфель продуктов диверсифицирован и включает препараты для реализации через коммерческий и госпитальный каналы продаж, а также содержит как рецептурные, так и безрецептурные бренды.

ООО «ПРОМОМЕД ДМ» является управляющей организацией для ряда обществ группы и «торговым домом» по оптовой торговле произведенной продукцией. Управление Компанией осуществляет команда профессионалов фармацевтического рынка, имеющих опыт работы на ключевых должностях в ведущих российских и крупнейших иностранных компаниях.

ООО «ПРОМОМЕД ДМ» входит в периметр консолидации ГК «ПРОМОМЕД», доля денежного потока которого в консолидированной отчетности составляет более 56%.

ГК «ПРОМОМЕД» является одной из ведущих групп российских компаний по разработке и выведению на рынок новых лекарственных средств в госпитальном и коммерческом сегментах фармацевтического рынка.

Адрес страницы в сети Интернет, на которой размещен устав Эмитента:

<https://e-disclosure.ru/portal/files.aspx?id=38271&type=1>

<https://promomed.ru/investors/information-disclosure/>

### 1.1.3. Стратегия и планы развития деятельности эмитента

Планы Компании на 2025-2029 годы предусматривают кратное увеличение объема продаж в первую очередь за счет разработки и регистрации новых продуктов, путем расширения производства, эффективного продвижения и реализации препаратов действующего портфеля. Будет продолжена диверсификация текущего продуктового портфеля с ориентацией как на госпитальный сегмент, так и на брендированные продукты в коммерческом сегменте рынка. Важнейшим направлением деятельности Компании остаётся разработка оригинальных инновационных препаратов, в том числе биотехнологических, для лечения социально-значимых заболеваний.

Приоритетными стратегическими направлениями развития является расширение линейки препаратов, предназначенных для терапии эндокринологических, онкологических, неврологических и аутоиммунных заболеваний, анальгетиков, противовирусных и антибактериальных препаратов. Компания активно развивает портфель орфанных препаратов. Отдельно стоит отметить расширение семейства биотехнологических продуктов, разработку и запуск брендированных инновационных препаратов, ранее не представленных на рынке Российской Федерации, в том числе для лечения болевого синдрома, заболеваний желудочно-кишечного тракта, антибиотиков и препаратов для лечения заболеваний опорно-двигательной системы. Также ведутся работы по расширению показаний к применению и, соответственно, коммерческого потенциала инновационных препаратов текущего портфеля.

Компанией будет продолжено развитие производства АФС и реализация полного цикла создания лекарственных средств в перечисленных жизненно-важных сегментах. Запущенное на производственной площадке ГК «ПРОМОМЕД» в 2023 году новое производство химического синтеза АФС увеличило количество препаратов, производимых по полному циклу с использованием АФС собственного производства. В совокупности с продолжающимся развитием производства АФС путем биологического синтеза это позволит получать установленные действующим законодательством РФ преференции и повысить занимаемую долю рынка в бюджетном сегменте продаж, будет способствовать реализации доктрины импортозамещения и лекарственной безопасности Российской Федерации.

Важнейшим драйвером роста Компании в 2025 году стали выпущенные в 2024 году препарат для лечения ожирения (Велгия®) и инновационные блокбастеры Тирзетта® (МНН тирзепатид) - препарат новейшего поколения класса твинкретинов для лечения ожирения и сахарного диабета II типа, и Велгия®Эко (МНН семаглутид) – препарат для лечения ожирения, не содержащий консервантов и подходящий даже для самых чувствительных пациентов. Индекс эволюции препарата Велгия составил 6 213 (данные ДСМ, еженедельные продажи 2025), а компании в рынке ожирения - 106 (с учетом всего портфеля, в том числе базовых продуктов). В конце 2025 года Компания вывела в рынок препарат Семальтара® (МНН семаглутид) – первый пероральный семаглутид для лечения сахарного диабета 2 типа. Лидерство в сегменте лечения сахарного диабета, ожирения и управления пищевым поведением будет сохранено и упрочено за счет вывода на рынок новых инновационных препаратов.

В 2025 году ГК «ПРОМОМЕД» наращивала коммуникации с участниками Бюджетного сегмента рынка лекарственных препаратов, а также инвестировала в развитие и взаимодействие с профессиональным и пациентскими сообществами. В результате по итогам 2025 года Группа занял первое место среди производителей Бюджетного сегмента в релевантном рынке с долей 19%<sup>2</sup>. При этом в целом на онкологическом рынке L(01-02) Группа впервые вышла в ТОП-12 компаний с

---

<sup>2</sup> По данным Headway MAT Dec'2025 по подписанным контрактам по Федеральному закону от 05.04.2013 № 44-ФЗ «О контрактной системе в сфере закупок товаров, работ, услуг для обеспечения государственных и муниципальных нужд» и Федеральному закону от 18.07.2011 № 223-ФЗ «О закупках товаров, работ, услуг отдельными видами юридических лиц».

самыми высокими темпами роста (+132%)<sup>3</sup>.

В планах ГК «ПРОМОМЕД» развитие присутствия в Бюджетном сегменте за счет расширения онкологического портфеля, выход в новые терапевтические области, такие как пульмонология, новые запуски, включая инновационный препарат для терапии внебольничных пневмоний, выход в высокомаржинальные сегменты рынка, такие как орфанные заболевания, промоции качества выпускаемых препаратов и использования доступных инструментов информирования участников рынка для повышения доверия к продукции Группы.

Завершен процесс регистрации 8 инновационных препаратов из ключевого портфеля, включая препараты для лечения эндокринологических, онкологических, противовирусных, неврологических, орфанных заболеваний и безрецептурные анальгетики. Вывод в рынок Российской Федерации данных препаратов произошел в 2025 году и будет продолжен в 2026 году в соответствии с первоначальным прогнозом.

В соответствии с программой развития ГК «ПРОМОМЕД» в продуктивном портфеле до 2030 года появятся более 150 новых молекул. В рамках расширения продуктивного портфеля особый приоритет будет отдан разработкам собственных инновационных препаратов, а также расширению показаний для применения уже реализуемых оригинальных препаратов Компании. В настоящее время у ГК «ПРОМОМЕД» уже более 718 объектов интеллектуальной собственности, включая 102 российских и международных патента, а в различных стадиях доклинических и клинических исследований находятся более 20 инновационных препаратов.

Продолжается развитие биотехнологического направления. Портфель Компании уже содержит оригинальный препарат, созданный на основе РНК-технологии, и будет пополнен комбинированными препаратами для онкотерапии (конъюгатами), позволяющими обеспечить направленное действие исключительно на злокачественные клетки, объединяя возможности иммунной системы и химиотерапии. В настоящее время подобные препараты в мире считаются наиболее эффективными в терапии жизнеугрожающих онкологических заболеваний, трудно поддающихся лечению.

#### **1.1.4. Рынок и рыночные позиции эмитента (масштаб деятельности, география присутствия, диверсификация бизнеса, специализация, рыночная ниша). Конкуренты эмитента**

##### **Рынок и рыночные позиции эмитента (масштаб деятельности, география присутствия, диверсификация бизнеса, специализация, рыночная ниша)**

ООО «ПРОМОМЕД ДМ» осуществляет свою основную деятельность по оптовой продаже фармацевтической продукции, а также осуществляет управление производством фармацевтической продукции на территории Российской Федерации. В конце 2024 года ООО «ПРОМОМЕД ДМ» зарегистрировало представительство на территории Республики Узбекистан в целях исследования рынка для поиска возможностей продуктивной деятельности Общества на территории Республики Узбекистан.

Российский фармацевтический рынок в целом вырос на 11,6%<sup>4</sup> в стоимостном выражении по данным за 2025 год относительно прошлого года, тенденция роста фармрынка является долгосрочной (более подробный анализ рынка приведен в разделе 2.1.6 настоящего отчета эмитента облигаций).

Российский фармацевтический рынок характеризуется относительно низкой консолидацией – на ТОП-10 компаний приходится порядка 27% рынка.

Рыночные позиции Общества оцениваются на среднем уровне в общем фармрынке – Общество входит в топ 6 на рынке отечественных производителей лекарственных средств Российской Федерации с долей 3,8% в стоимостном выражении. Общество находится в самых верхних строчках рейтингов в релевантных для Общества рыночных сегментах и терапевтических областях.

---

<sup>3</sup> По данным IQVIA.

<sup>4</sup> Здесь и далее аналитическая информация, относящаяся к фармацевтическому рынку, приводится на основании публикаций IQVIA в общедоступных источниках.

В Обществе создана структура продаж, которая обеспечивает закупки лекарств за счёт средств из бюджетов разных уровней (федерального, региональных, госпитальных - продажи через государственные аукционы, - далее – Госпитальный сегмент и продажи), и Коммерческие продажи в аптечный ритейл, включая работу с аптечными сетями.

В Госпитальном сегменте Общество реализует онкологические, противовирусные (ВИЧ, гепатиты), антибактериальные препараты и препараты общей терапии. В коммерческом сегменте преобладает реализация брендованных эндокринологических и неврологических препаратов.

По итогам 2025 года объём рынка лекарственных средств РФ достиг 3,12 трлн рублей, из них 2,01 трлн было реализовано на коммерческом рынке.

За период 2018-2025 гг. рынок лекарственных препаратов в среднем рос на 12,6% ежегодно. Среднегодовые темпы роста коммерческого рынка при этом составили 10,9%, в государственном сегменте – 16,4%.

Основные покупатели - АО НПК «Катрен», ФК Гранд Капитал ООО, ЗАО ФИРМА ЦВ «ПРОТЕК», ООО «Фармкомплект», ООО БСС, АО «БИОПРЕПАРАТ», ООО «Отрада».

ГК «ПРОМОМЕД» имеет соглашения о сотрудничестве с более чем 40 аптечными сетями и ассоциациями аптек и традиционно работает со всеми аптечными сетями, входящими в ТОП 20, в том числе: «36,6», «Апрель», «Вита», «Имплозия», «Неофарм», «Планета Здоровья», «Ригла», «Фармлэнд», «Эркафарм» и др.

### **Конкуренты эмитента**

В связи с широким ассортиментом реализуемой ООО «ПРОМОМЕД ДМ» продукции и низкой степенью концентрации рынка, можно выделить конкурентов по основным группам лекарственных препаратов:

Противовирусные препараты – ФАРМАСИНТЕЗ, ГЛАКСОСМИТКЛЯЙН (GLAXOSMITHKLINE), ЭДВАНСД ФАРМА, ПСК ФАРМА, ХЕТЕРО ЛАБС ЛИМИТЕД (HETERO LABS LIM).

Антибиотики – САНДОЗ (SANDOZ), БИННОФАРМ ГРУПП, ФАРМСТАНДАРТ, АЛКАЛОИД, АЛФАРМА, ФАРМАСИНТЕЗ.

Эндокринология – ГЕРОФАРМ, ОЗОН ФАРМАЦЕВТИКА, ИЗВАРИНО ФАРМА, ФАРМАСИНТЕЗ, ФАРМСТАНДАРТ.

Онкология – ДЖОНСОН ЭНД ДЖОНСОН (JOHNSON&JOHNSON), БОФУР ИПСЕН (BEAUFOUR IPSEN), ФАРМАСИНТЕЗ, САНДОЗ (SANDOZ), МЕРК (MERCCK), ВЕРОФАРМ (VEROPHARM).

### **1.1.5. Описание структуры эмитента (группы/холдинга, в которую входит эмитент, подконтрольные организации и зависимые общества), имеющее, по мнению эмитента, значение для принятия инвестиционных решений**

#### **Описание структуры эмитента. Подконтрольные организации эмитента.**

Полное фирменное наименование: Общество с ограниченной ответственностью «Промомед Холдингс».

Сокращенное фирменное наименование: ООО «Промомед Холдингс».

ИНН 7702396959.

ОГРН 1167746081326.

Место нахождения: г. Москва.

Адрес юридического лица: 129090, г. Москва, пр-кт Мира, д. 13, стр. 1, офис 306.

Признак осуществления эмитентом контроля над организацией, в отношении которой он является контролирующим лицом: право прямо или косвенно (через подконтрольных ему лиц) распоряжаться в силу участия в подконтрольной организации и (или) на основании договоров доверительного управления имуществом и (или) простого товарищества, и (или) поручения, и (или) акционерного соглашения, и (или) иного соглашения, предметом которого является осуществление

прав, удостоверенных акциями (долями) подконтрольной организации, более 50 процентами голосов в высшем органе подконтрольной эмитенту организации.

Вид контроля: прямой контроль.

Размер доли участия эмитента в уставном капитале подконтрольной эмитенту организации: 77,93705%.

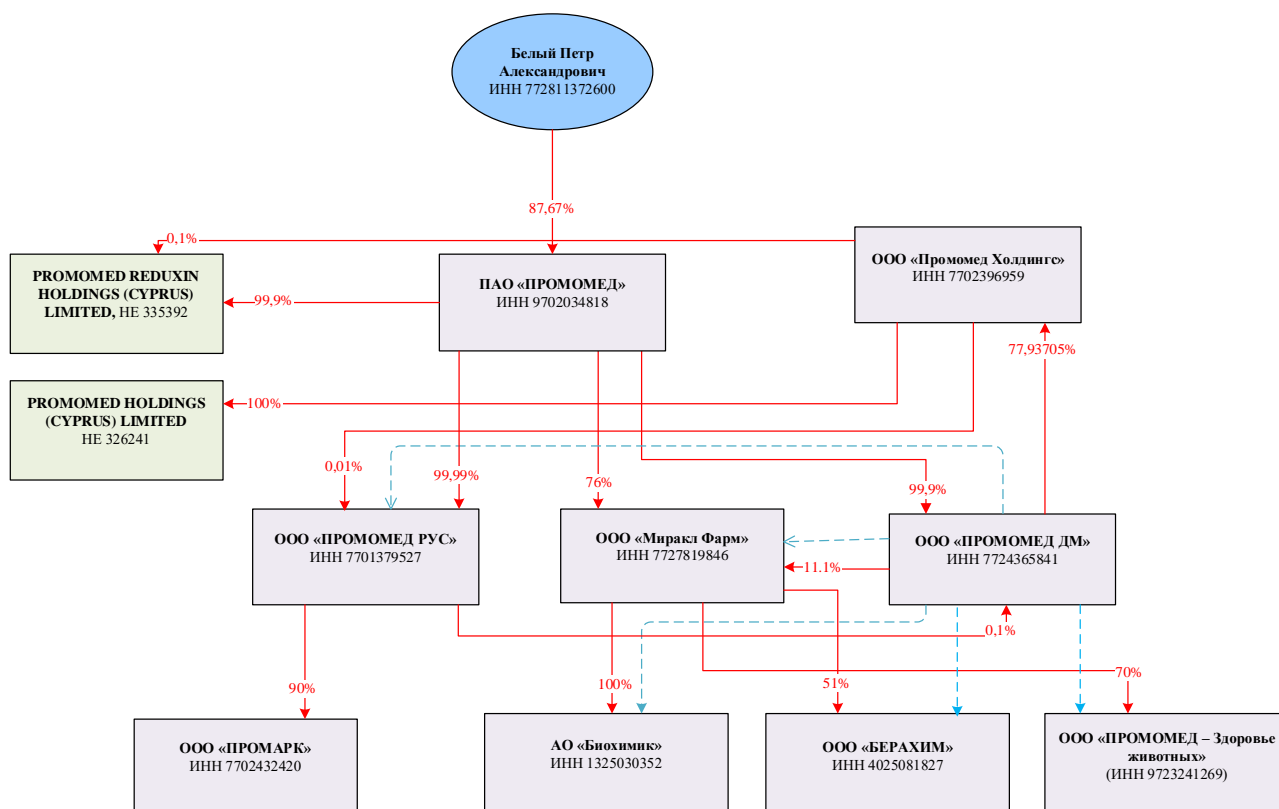
По мнению эмитента, подконтрольная эмитенту организация не имеет значение для принятия эмитентом инвестиционных решений.

**Зависимые общества эмитента:** отсутствуют.

На 31.12.2025 эмитент является управляющей организацией для следующих обществ:

- 1) Акционерное общество «Биохимик» (ИНН 1325030352, ОГРН 1021301063189);
- 2) Общество с ограниченной ответственностью «ПРОМОМЕД РУС» (ИНН 7701379527, ОГРН 5137746144400);
- 3) Общество с ограниченной ответственностью «Миракл Фарм» (ИНН 7727819846, ОГРН 5137746100487);
- 4) Общество с ограниченной ответственностью «ПРОМОМЕД – Здоровье животных» (ИНН: 9723241269; ОГРН: 1247700680413);
- 5) Общество с ограниченной ответственностью «БЕРАХИМ» (ИНН: 4025081827; ОГРН: 1054002512398).

Структура ГК «ПРОМОМЕД» по состоянию на 31.12.2025, в которую входит эмитент, представлена на следующей странице настоящего отчета.



Условные обозначения:

-----> управление;

----- владение.

**1.1.6. Структура акционеров/участников (бенефициары и доли их прямого или косвенного владения в капитале эмитента), сведения об органах управления (совет директоров, коллегиальный исполнительный орган) и сведения о руководстве (топ-менеджменте) эмитента**

**Структура акционеров/участников (бенефициары и доли их прямого или косвенного владения в капитале эмитента) эмитента**

Участниками эмитента являются:

- 1) Публичное акционерное общество «ПРОМОМЕД» (адрес: 129090, г. Москва, пр-кт Мира, дом 13, строение 1 этаж/помещение 2/5, ИНН 9702034818, ОГРН 1217700349459), владеющее долей в уставном капитале Общества в размере 99,9%;
- 2) Общество с ограниченной ответственностью «ПРОМОМЕД РУС» (адрес: 129090, г. Москва, пр-кт Мира, дом 13, строение 1, офис 13, ИНН 7701379527, ОГРН 5137746144400), владеющее долей в уставном капитале Общества в размере 0,1%.

На 31.12.2025 уставный капитал ПАО «ПРОМОМЕД» разделен следующим образом:

- 87,67% уставного капитала принадлежит гражданину РФ Белому Петру Александровичу (ИНН 772811372600) (контролирующее лицо и бенефициарный владелец эмитента);
- 12,33 % уставного капитала – прочие акционеры (под номинальным держателем (НКО АО НРД).

На 31.12.2025 уставный капитал ООО «ПРОМОМЕД РУС» разделен следующим образом:

- 99,99% уставного капитала принадлежит Публичному акционерному обществу «ПРОМОМЕД» (адрес: 129090, Москва, пр-кт Мира, дом 13, строение 1 этаж/помещение 2/5, ИНН 9702034818, ОГРН 1217700349459), контролирующим лицом (прямой и косвенный контроль) и бенефициарным владельцем которого является гражданин РФ Белый Петр Александрович, ИНН 772811372600;
- 0,01% уставного капитала принадлежит обществу с ограниченной ответственностью «Промомед Холдингс» (адрес: 129090, г. Москва, пр-кт Мира, д. 13, стр. 1, офис 306, ИНН 7702396959, ОГРН 1167746081326), контролирующим лицом (косвенный контроль) и бенефициарным владельцем которого является гражданин РФ Белый Петр Александрович, ИНН 772811372600.

Таким образом, на 31.12.2025 бенефициарным владельцем и контролирующим лицом ООО «ПРОМОМЕД ДМ» является гражданин РФ Белый Петр Александрович, чья доля прямого владения в уставном капитале эмитента составляет 0%, косвенного владения – 87,67 %.

**Сведения об органах эмитента**

На 31.12.2025 в Обществе действовал устав, утвержденный 18.02.2025 года решением общего собрания участников (протокол от 18.02.2025 № 01/2025), зарегистрированный 27.02.2025 за ГРН 2257713995581 (далее – Устав).

Согласно разделу 7 Устава ООО «ПРОМОМЕД ДМ», органами Общества являются:

- Общее собрание участников Общества;
- Совет директоров Общества;
- 3 (Три) единоличных исполнительных органа: Генеральный директор, Главный исполнительный директор, Директор по экономике и финансам, действующие независимо друг от друга.

**Общее собрание участников Общества**

В соответствии с пунктом 7.1 Устава высшим органом Общества является Общее собрание участников Общества.

Согласно пункту 8.1 Устава к исключительной компетенции Общего собрания участников

Общества относятся следующие вопросы, при этом решения по данным вопросам принимаются указанным ниже количеством голосов:

Пп.	Вопросы, отнесенные к компетенции Общего собрания участников	Количество голосов, необходимых для принятия решения по вопросу
<b>Внесение изменений и дополнений в Устав</b>		
8.1.1	Внесение изменений в устав Общества, включая внесение в него дополнений, утверждение новой редакции устава, в том числе изменение размера уставного капитала, наименования, места нахождения Общества	Большинство в 2/3 голосов от общего числа голосов участников Общества
8.1.2	Принятие решения о том, что Общество в дальнейшем действует на основании типового устава, либо о том, что Общество в дальнейшем не будет действовать на основании типового устава	Большинство в 2/3 голосов от общего числа голосов участников Общества
8.1.3	Внесение изменений в устав Общества, связанных с установлением права участника Общества на выход из Общества	Единогласно всеми участниками Общества
8.1.4	Внесение изменений в устав Общества, связанных с утверждением порядка распределения прибыли между участниками Общества непропорционально принадлежащим им долям в уставном капитале Общества	Единогласно всеми участниками Общества
8.1.5	Внесение изменений в устав Общества, связанных с утверждением порядка голосования, при котором участник (участники) Общества имеет на общем собрании участников Общества число голосов, непропорциональное его доле в уставном капитале Общества	Единогласно всеми участниками Общества
8.1.6	Внесение в Устав Общества положений, устанавливающих порядок определения размеров вкладов в имущество Общества непропорционально размерам долей участников, а также положений, устанавливающих ограничения, связанные с внесением вкладов в имущество Общества	Единогласно всеми участниками Общества
<b>Формирование органов Общества</b>		
8.1.7	Принятие решения о передаче полномочий единоличного исполнительного органа Общества коммерческой организации или индивидуальному предпринимателю (далее по тексту Устава – Управляющий) утверждение такого управляющего и условий договора с ним, а также расторжение и изменение такого договора	Большинство в 3/4 голосов от общего числа голосов участников Общества  <i>Факт принятия решения о передаче полномочий единоличного исполнительного органа управляющему должен быть нотариально удостоверен.</i>
8.1.8	Избрание (доизбрание) членов Совета директоров Общества	Проводится кумулятивное голосование  Избранными считаются кандидаты, получившие наибольшее число голосов.
8.1.9	Выплата членам Совета директоров вознаграждений и (или) компенсаций расходов,	Большинство голосов от общего числа голосов участников Общества

	связанных с исполнением ими обязанностей членов Совета директоров	
8.1.10	Избрание и досрочное прекращение полномочий ревизора Общества <i>В случае утверждения решением Общего собрания участников Общества аудитора, соответствующего требованиям Закона об ООО, функции ревизора Общества может осуществлять такой аудитор.</i>	Большинство голосов от общего числа голосов участников Общества
<b>Реорганизация и ликвидация Общества</b>		
8.1.11	Принятие решения о реорганизации Общества	Единогласно всеми участниками Общества
8.1.12	Принятие решения о ликвидации Общества	Единогласно всеми участниками Общества
8.1.13	Назначение ликвидационной комиссии и утверждение ликвидационных балансов	Большинство голосов от общего числа голосов участников Общества  <i>Факт принятия решения о назначении ликвидационной комиссии должен быть нотариально удостоверен.</i>
<b>Увеличение уставного капитала</b>		
8.1.14	Решение об утверждении денежной оценки имущества, вносимого для оплаты долей в уставном капитале Общества	Единогласно всеми участниками Общества
8.1.15	Увеличение уставного капитала Общества за счет его имущества (собственных средств)	Большинство в 2/3 голосов от общего числа голосов участников Общества
8.1.16	Увеличение уставного капитала Общества за счет внесения дополнительных вкладов участниками Общества	Большинство в 2/3 голосов от общего числа голосов участников Общества
8.1.17	Решение об утверждении итогов внесения дополнительных вкладов участниками Общества и о внесении в устав Общества изменений, связанных с увеличением размера уставного капитала Общества	Большинство в 2/3 голосов от общего числа голосов участников Общества
8.1.18	Увеличение уставного капитала Общества на основании заявления участника (участников) Общества о внесении дополнительного вклада и (или) заявления третьего лица (третьих лиц) о принятии его или их в Общество и внесении вклада и внесении в устав Общества изменений в связи с увеличением уставного капитала Общества, а также принятие решения об увеличении номинальной стоимости доли участника Общества или долей участников Общества, подавших заявления о внесении дополнительного вклада, об определении номинальной стоимости и размера доли или долей третьего лица, а также решения об изменении размеров долей участников Общества	Единогласно всеми участниками Общества
<b>Уменьшение уставного капитала</b>		

8.1.19	Уменьшение уставного капитала Общества путем уменьшения номинальной стоимости долей всех участников Общества в уставном капитале Общества и внесение соответствующих изменений в устав Общества	Большинство в 2/3 голосов от общего числа голосов участников Общества
8.1.20	Уменьшение уставного капитала Общества путем погашения долей, принадлежащих Обществу	Большинство в 2/3 голосов от общего числа голосов участников Общества
<b>Контроль за финансово-хозяйственной деятельностью Общества</b>		
8.1.21	Утверждение годовых отчетов и годовой бухгалтерской (финансовой) отчетности	Большинство голосов от общего числа голосов участников Общества
8.1.22	Принятие решения о привлечении независимой аудиторской организации (индивидуального аудитора) для проверки состояния текущих дел Общества	Большинство голосов от общего числа голосов участников Общества
8.1.23	Принятие решения о возмещении Обществом участнику расходов на оплату услуг аудиторской организации (индивидуального) аудитора	Большинство голосов от общего числа голосов участников Общества
<b>Распределение прибыли</b>		
8.1.24	Распределение чистой прибыли Общества между участниками Общества по результатам квартала, полугодия, девяти месяцев финансового года	Большинство голосов от общего числа голосов участников Общества
<b>Одобрение сделок</b>		
8.1.25	Принятие решения о согласии на совершение Обществом крупных сделок или о последующем одобрении таких сделок, связанных с приобретением, отчуждением или возможностью отчуждения Обществом прямо либо косвенно имущества, стоимость которого составляет 25 и более процентов балансовой стоимости активов Общества, определенной на основании данных бухгалтерской (финансовой) отчетности Общества за последний отчетный период	Большинство голосов от общего числа голосов участников Общества
8.1.26	Принятие решения о даче согласия на залог или иное обременение доли	Большинство в 2/3 голосов от общего числа голосов участников Общества, без учета голоса участника, который намерен обременить принадлежащую такому участнику долю.
<b>Утверждение документов Общества</b>		
8.1.27	Утверждение и изменение документов, регулирующих внутреннюю деятельность Общества (внутренних документов): положений об Общем собрании участников, о Совете директоров, о единоличном исполнительном органе, а также положение, регулирующее порядок предоставления информации и документов участникам Общества	Большинство голосов от общего числа голосов участников Общества
<b>Распределение и реализация доли, принадлежащей Обществу</b>		

8.1.28	Решение о распределении доли или части доли, принадлежащих Обществу, между всеми участниками Общества	Большинство голосов от общего числа голосов участников Общества
8.1.29	Решение о предложении для приобретения доли или части доли, принадлежащих Обществу, всем либо некоторым участникам Общества	Единогласно всеми участниками Общества
8.1.30	Принятие решения о продаже доли или части доли, принадлежащих Обществу, третьим лицам	Единогласно всеми участниками Общества
<b>Вопросы, связанные с проведением Общего собрания участников</b>		
8.1.31	Принятие решения о возмещении инициаторам внеочередного заседания или заочного голосования Общего собрания участников расходов на подготовку и проведение заседания или заочного голосования Общего собрания участников, аудиторскую проверку Общества за счет средств Общества	Большинство голосов от общего числа голосов участников Общества
8.1.32	Избрание председательствующего на Общем собрании участников	Большинство голосов от общего числа голосов участников Общества
<b>Вклады в имущество общества</b>		
8.1.33	Принятие решения о внесении вкладов в имущество Общества непропорционально долям участников в уставном капитале Общества	Большинство в 2/3 голосов от общего числа голосов участников Общества, при этом участник Общества, на которого решением возлагается такая обязанность, проголосовал за принятие такого решения всеми участниками Общества
8.1.34	Принятие решения о внесении вкладов в имущество Общества	Большинство в 2/3 голосов от общего числа голосов участников Общества
<b>Иные вопросы</b>		
8.1.35	Принятие решения о размещении Обществом облигаций и иных эмиссионных ценных бумаг (решение принимается по предложению Совета директоров)	Большинство голосов от общего числа голосов участников Общества
8.1.36	Решение иных вопросов, отнесенных к компетенции Общего собрания участников ФЗ «Об обществах с ограниченной ответственностью» и уставом Общества	Большинство голосов от общего числа голосов участников Общества, если иное не установлено ФЗ «Об обществах с ограниченной ответственностью» и настоящим Уставом.

### **Совет директоров Общества**

В соответствии с пунктом 7.2 Устава постоянно действующим органом, осуществляющим общее руководство деятельностью Общества и контроль за деятельностью единоличных исполнительных органов Общества является Совет директоров Общества, члены которого избираются на Общем собрании участников Общества.

Согласно пункту 9.7 Устава к компетенции Совета директоров Общества относится решение следующих вопросов:

Пп.	Вопросы, отнесенные к компетенции Совета директоров	Количество голосов, необходимых для принятия решения по вопросу
<b>Формирование органов Общества</b>		
9.7.1	Избрание единоличного исполнительного органа Общества (Генерального директора, Главного исполнительного директора, Директора по экономике и финансам) и досрочное прекращение его полномочий. Утверждение условий трудового договора с единоличным исполнительным органом, а также изменений, дополнений к нему.	Большинство голосов членов Совета директоров Общества, принимающих участие в заседании  <i>Факт избрания каждого единоличного исполнительного органа удостоверяется нотариально.</i>
9.7.2	Установление размера вознаграждения и денежных компенсаций единоличному исполнительному органу Общества.	Большинство голосов членов Совета директоров Общества, принимающих участие в заседании
9.7.3	Принятие решения о привлечении единоличного исполнительного органа Общества к дисциплинарной ответственности в соответствии с трудовым законодательством	Большинство голосов членов Совета директоров Общества, принимающих участие в заседании
<b>Контроль за финансово-хозяйственной деятельностью Общества</b>		
9.7.4	Принятие решения о проведении аудита годовой бухгалтерской (финансовой) отчетности Общества	Большинство голосов членов Совета директоров Общества, принимающих участие в Совете директоров
9.7.5	Назначение аудиторской организации (индивидуального аудитора) Общества	Большинство голосов членов Совета директоров Общества, принимающих участие в заседании
9.7.6	Определение размера оплаты услуг аудиторской организации (индивидуального аудитора) Общества	Большинство голосов членов Совета директоров Общества, принимающих участие в заседании
<b>Вопросы, связанные с участием Общества в иных организациях</b>		
9.7.7	Принятие решения об участии в ассоциациях и других объединениях коммерческих организаций	Большинство голосов членов Совета директоров Общества, принимающих участие в заседании
9.7.8	Принятие решения о создании Обществом других юридических лиц, об участии, изменении участия или о прекращении участия Общества в других юридических лицах, включая принятие решения о совершении сделок, связанных с приобретением, отчуждением акций/ долей других организаций	Большинство голосов членов Совета директоров Общества, принимающих участие в заседании
<b>Утверждение документов Общества</b>		
9.7.9	Утверждение и изменение внутренних документов Общества: положений о премировании работников, о материальной ответственности, о возмещении авансовых расходов, регламента осуществления полномочий единоличных исполнительных органов Общества	Большинство голосов членов Совета директоров Общества, принимающих участие в заседании
<b>Иные вопросы</b>		

9.7.10	Определение основных направлений деятельности Общества.	Большинство голосов членов Совета директоров Общества, принимающих участие в заседании
9.7.11	Рекомендации по размещению Обществом облигаций и иных эмиссионных ценных бумаг	Большинство голосов членов Совета директоров Общества, принимающих участие в заседании
9.7.12	Создание и ликвидация филиалов, открытие и ликвидация представительств Общества, утверждение положений о филиалах и представительствах, внесение в них изменений и дополнений	Большинство голосов членов Совета директоров Общества, принимающих участие в заседании
9.7.13	Назначение из числа работников Общества Секретаря Совета директоров либо о возложении функций Секретаря Совета директоров на другое лицо	Большинство голосов членов Совета директоров Общества, принимающих участие в заседании
9.7.14	Иные вопросы, предусмотренные настоящим Уставом и не отнесенные к компетенции Общего собрания участников или единоличного исполнительного органа	Большинство голосов членов Совета директоров Общества, принимающих участие в заседании

### **Состав Совета директоров Общества:**

#### **1. ФИО: Бардин-Денисов Илья Николаевич**

Год рождения: 1982.

Образование: высшее, ФГАОУ ВО Первый МГМУ им. И.М. Сеченова Минздрава России (Сеченовский Университет), специальность «Фармация», квалификация «Провизор». ФГАОУ ВПО «Национальный исследовательский университет «Высшая школа экономики», квалификация «Мастер делового администрирования».

Все должности, занимаемые данным лицом в эмитенте и других организациях за последние 3 года и в настоящее время в хронологическом порядке, в том числе по совместительству:

Период		Наименование организации	Должность
с	по		
2017	2023	АО «ГлаксoСмитКляйн Трейдинг»	Директор департамента портфеля препаратов ВИЧ
2023	наст. время	ООО «ПРОМОМЕД ДМ»	Исполнительный директор, бюджетный сегмент (в 2023), Операционный директор (с 2023 по 2024), член Совета директоров (с 2023 по наст.время), Генеральный директор (с 2024 по 2025)
2024	2025	ПАО «ПРОМОМЕД»	Исполнительный директор (по совместительству)
2025	наст. время	ООО «АРТСЕЛЛЕНС»	Генеральный директор

#### **2. ФИО: Ефремов Александр Игоревич**

Год рождения: 1967

Образование: высшее, Военно-медицинская академия, специальность «Лечебное дело». Адъюнктура Военно-медицинской академии, специальность «Кардиология», ученая степень кандидата медицинских наук. Российская академия государственной службы при Президенте РФ,

специальность «Государственное и муниципальное управление».

Все должности, занимаемые данным лицом в эмитенте и других организациях за последние 3 года и в настоящее время в хронологическом порядке, в том числе по совместительству:

Период		Наименование организации	Должность
с	по		
2021	наст. время	ООО «ПРОМОМЕД ДМ»	Директор по маркетингу и коммерческой деятельности (с 2021 по 2022), Исполнительный директор, коммерческие операции (с 2022 по 2023), Исполнительный директор (в 2023), Генеральный директор (с 2023 по 2024), член Совета директоров (с 2023 по наст.время), Исполнительный директор (по совместительству) (в 2024), Главный исполнительный директор (совместительство) (с 2024 по 2025), Главный исполнительный директор (единоличный исполнительный орган) (совместительство) (с 2025 по наст.время)
2023	2023	АО «Биохимик»	Операционный директор (по совместительству), Исполнительный директор (по совместительству)
2023	наст. время	ПАО «ПРОМОМЕД»	Генеральный директор, с мая 2024 - член Совета директоров, член Комитета по стратегии и устойчивому развитию

### 3. ФИО: Заславская Кира Яковлевна

Год рождения: 1987.

Образование: высшее, ФГБОУ ВО РХТУ им. Д.И. Менделеева, специальность «Химическая технология синтетических биологически активных веществ», квалификация «Инженер». Институт элементоорганических соединений имени А.Н. Несмеянова Российской академии наук, специальность «Органическая и элементоорганическая химия», аспирантура.

Все должности, занимаемые данным лицом в эмитенте и других организациях за последние 3 года и в настоящее время в хронологическом порядке, в том числе по совместительству:

Период		Наименование организации	Должность
с	по		
2019	наст. время	ООО «ПРОМОМЕД ДМ»	Руководитель отдела медицинского маркетинга (до 2021), с 2021 - Директор по новым продуктам, с 2023 - член Совета директоров
2024	наст. время	ПАО «ПРОМОМЕД»	Директор по исследованиям и разработкам (по совместительству), член Совета директоров
2024	наст. время	АО «Биохимик»	Специалист по качеству (по совместительству)
2025	наст. время	ООО «ПРОМОМЕД РУС»	Директор по развитию

#### 4. ФИО: Соловьев Тимофей Владимирович

Год рождения: 1979.

Образование: высшее, ФГБОУ ВО «Удмуртский государственный университет», специальность «Переводчик/преподаватель (английский, французский языки)», Университет Монаш (Monash University), г. Мельбурн, специальность «Финансы и банковское дело».

Все должности, занимаемые данным лицом в эмитенте и других организациях за последние 3 года и в настоящее время в хронологическом порядке, в том числе по совместительству:

Период		Наименование организации	Должность
с	по		
2018	2022	АО «Генериум»	Директор финансового департамента
2022	наст. время	ООО «ПРОМОМЕД ДМ»	Директор по экономике и финансам (по совместительству) (с 2023 по 2025), член Совета директоров (с 2023 по наст. время), Директор по экономике и финансам (единоличный исполнительный орган) (по совместительству) (с 2025 по наст. время)
2023	наст. время	АО «Биохимик»	Главный специалист службы закупок
2024	наст. время	ПАО «ПРОМОМЕД»	Финансовый директор (по совместительству)

#### 5. ФИО: Троянкин Юрий Юрьевич

Год рождения: 1972.

Образование высшее, МФТИ, специальность «Прикладная математика и физика», квалификация «инженер-физик», ГОУ ДПО «МИПК РЭА им Г.В. Плеханова», программа «Финансовое и банковское дело», Thunderbird American Graduate School of International Management/CBSD, Москва, программа SHRM Certification.

Все должности, занимаемые данным лицом в эмитенте и других организациях за последние 3 года и в настоящее время в хронологическом порядке, в том числе по совместительству:

Период		Наименование организации	Должность
с	по		
2020	наст. время	ООО «ПРОМОМЕД ДМ»	Директор по персоналу и организационному развитию, с 2023 - Председатель Совета директоров
2024	наст. время	ПАО «ПРОМОМЕД»	Директор по персоналу (по совместительству), член Совета директоров

#### Сведения о руководстве (топ-менеджменте) эмитента

руководство текущей деятельностью Эмитента осуществляют 3 (три) единоличных исполнительных органа: Генеральный директор, Главный исполнительный директор, Директор по экономике и финансам, действующие независимо друг от друга, при этом компетенция каждого из них соответствует компетенции единоличного исполнительного органа: любой из директоров может действовать от имени Общества по любому вопросу компетенции единоличного исполнительного органа.

В любой момент времени в Обществе может быть образован один, два или три единоличных исполнительных органа Общества.

Решением Совета директоров от 14.03.2025 (протокол № 68 от 14.03.2025) на неопределенный срок избраны два единоличных исполнительных органа: Главный исполнительный директор и Директор по экономике и финансам.

Сведения о Главном исполнительном директоре

**ФИО: Ефремов Александр Игоревич**

Год рождения: 1967

Образование: высшее, Военно-медицинская академия, специальность «Лечебное дело».

Адъюнктура Военно-медицинской академии, специальность «Кардиология», ученая степень кандидата медицинских наук. Российская академия государственной службы при Президенте РФ, специальность «Государственное и муниципальное управление».

Все должности, занимаемые данным лицом в Эмитенте и других организациях за последние 5 лет и в настоящее время в хронологическом порядке, в том числе по совместительству:

Период		Наименование организации	Должность
с	по		
2019	2021	ООО «Бауш Хелс»	Генеральный директор
2021	наст. время	ООО «ПРОМОМЕД ДМ»	Директор по маркетингу и коммерческой деятельности (с 2021 по 2022), Исполнительный директор, коммерческие операции (с 2022 по 2023), Исполнительный директор (в 2023), Генеральный директор (с 2023 по 2024), член Совета директоров (с 2023 по наст.время), Исполнительный директор (по совместительству) (в 2024), Главный исполнительный директор (совместительство) (с 2024 по 2025), Главный исполнительный директор (единоличный исполнительный орган) (совместительство) (с 2025 по наст.время)
2023	2023	АО «Биохимик»	Операционный директор (по совместительству), Исполнительный директор (по совместительству)
2023	наст. время	ПАО «ПРОМОМЕД»	Генеральный директор, с мая 2024 - член Совета директоров

Сведения о Директоре по экономике и финансам.

**ФИО: Соловьев Тимофей Владимирович**

Год рождения: 1979

Образование: высшее, ФГБОУ ВО «Удмуртский государственный университет», специальность «Переводчик/преподаватель (английский, французский языки)», Университет Монаш (Monash University), г. Мельбурн, специальность «Финансы и банковское дело».

Все должности, занимаемые данным лицом в Эмитенте и других организациях за последние 5 лет и в настоящее время в хронологическом порядке, в том числе по совместительству

Период	Наименование организации	Должность
--------	--------------------------	-----------

с	по		
2018	2022	АО «Генериум»	Директор финансового департамента
2022	наст. время	ООО «ПРОМОМЕД ДМ»	Директор по экономике и финансам (по совместительству) (с 2023 по 2025), член Совета директоров (с 2023 по наст.время), Директор по экономике и финансам (единоличный исполнительный орган) (по совместительству) (с 2025 по наст.время)
2023	наст. время	АО «Биохимик»	Главный специалист службы закупок
2024	наст. время	ПАО «ПРОМОМЕД»	Финансовый директор (по совместительству)

### 1.1.7. Сведения о кредитных рейтингах эмитента (ценных бумаг эмитента)

27.11.2020 рейтинговое агентство АО «Эксперт РА» присвоило рейтинг кредитоспособности нефинансовой компании ООО «ПРОМОМЕД ДМ» на уровне ruBBB+, прогноз по рейтингу – стабильный.

26.11.2021 рейтинговое агентство АО «Эксперт РА» повысило рейтинг кредитоспособности нефинансовой компании ООО «ПРОМОМЕД ДМ» до уровня ruA-, прогноз по рейтингу – стабильный.

24.11.2022 рейтинговое агентство АО «Эксперт РА» подтвердило рейтинг кредитоспособности нефинансовой компании ООО «ПРОМОМЕД ДМ» на уровне ruA-, прогноз по рейтингу - стабильный.

15.11.2023 рейтинговое агентство АО «Эксперт РА» подтвердило рейтинг кредитоспособности нефинансовой компании ООО «ПРОМОМЕД ДМ» на уровне ruA-, прогноз по рейтингу - стабильный.

06.11.2024 рейтинговое агентство АО «Эксперт РА» подтвердило рейтинг кредитоспособности нефинансовой компании ООО «ПРОМОМЕД ДМ» на уровне ruA-, прогноз по рейтингу - стабильный.

23.06.2025 рейтинговое агентство АО «Эксперт РА» подтвердило рейтинг кредитоспособности нефинансовой компании ООО «ПРОМОМЕД ДМ» на уровне ruA-, прогноз по рейтингу - стабильный.

Кредитный рейтинг ценным бумагам эмитента не присваивался.

## 1.2. ОБЩИЕ СВЕДЕНИЯ О ПОРУЧИТЕЛЕ

### 1.2.1. Основные сведения о поручителе: полное и сокращенное фирменные наименования, ИНН, ОГРН, место нахождения, дата государственной регистрации.

Полное фирменное наименование: Акционерное общество «Биохимик» (далее - поручитель).

Сокращенное фирменное наименование: АО «Биохимик».

ИНН 1325030352.

ОГРН 1021301063189.

Место нахождения: Республика Мордовия, город Саранск.

Адрес юридического лица: 430030, Республика Мордовия, город Саранск, ул. Васенко, д.15А.

Дата государственной регистрации: 10.11.1992.

Дата присвоения ОГРН: 09.10.2002.

Адрес страницы в сети Интернет, на которой размещен документ, содержащий сведения о лице, предоставившем обеспечение и условиях предоставляемого им обеспечения в соответствии со статьей 27.2 Федерального закона от 22.04.1996 № 39-ФЗ «О рынке ценных бумаг»:

## 1.2.2. Краткая характеристика поручителя, история создания и ключевые этапы развития поручителя, адрес страницы в сети Интернет, на которой размещен устав поручителя.

### Краткая характеристика поручителя, история создания и ключевые этапы развития поручителя

Фармацевтический завод, сегодня именуемый АО «Биохимик», был основан 05 ноября 1959 года по решению Совета министров СССР для выполнения стратегической задачи фармацевтической отрасли по налаживанию первого биотехнологического производства в стране - синтезу антибиотиков. Уже в 1961 году было организовано производство стрептомицина, а в 1962 году завод достиг проектной мощности по выпуску пенициллина.

В 1969 году завод освоил уникальную технологию получения 6-АПК – основного полупродукта для производства полусинтетических антибиотиков 2-го поколения. Продукция предприятия вышла на международный уровень и стала поставляться в европейские и азиатские страны.

1967 год вошел в историю коллектива как год окончания и сдачи в эксплуатацию производства кровезаменителей. Было освоено производство Полиглокина и Ферроглокина, а через год на предприятии приступили к освоению препарата Гемодез, завоевавшего впоследствии Большую Золотую медаль на Выставке Достижений Народного хозяйства СССР.

В 1987 году завод был реорганизован в комбинат медицинских препаратов «Биохимик», а в 1992 году предприятие из государственного было преобразовано в акционерное общество открытого типа «Биохимик». В 1996 году наименование завода изменилось на Открытое акционерное общество «Биохимик», в 2016 – на Публичное акционерное общество «Биохимик» в связи с приведением Устава в соответствие с нормами Гражданского Кодекса РФ. 21 декабря 2017 года в связи с освобождением от обязанности раскрытия информации завод изменил наименование на текущее - Акционерное общество «Биохимик».

АО «Биохимик» входит в структуру ГК «ПРОМОМЕД» с 2015 года.

В 2015 году был введен в эксплуатацию новый участок по производству таблеток и капсул, соответствующий международным стандартам качества.

С 2015 года объём производства в стоимостном выражении продолжает расти, существенно опережая общий фармацевтический рынок.

В 2016 году на территории предприятия был заложен первый камень в строительство нового корпуса по производству жидких и лиофилизированных стерильных лекарственных средств в форме ампул и флаконов малой дозировки, а позднее – в форме предварительно наполненных шприцев.

2016 год был также ознаменован созданием собственной биотехнологической лаборатории.

В 2018 году состоялось открытие кафедры синтеза новых антибиотиков на базе Мордовского государственного университета (в настоящее время — кафедра фундаментальной химии и химической технологии) при поддержке Компании.

В 2018 году Министром здравоохранения Российской Федерации В.И. Скворцовой на предприятии торжественно открыт комплекс промышленного производства новейших антибиотиков полного цикла (штамм-продуцент–субстанция–лекарственный препарат).

В 2020 году прорывом для АО «Биохимик» стал выпуск противовирусного препарата от коронавирусной инфекции - «Арепливир». Лекарственное средство было создано в рекордно короткие сроки. Специалисты предприятия разработали препарат, создали технологию производства, провели необходимые доклинические и клинические исследования.

В 2021 году при участии главы Министерства промышленности и торговли РФ Дениса Мантурова и ВРИО Главы Республики Мордовия Артема Здунова был торжественно открыт новый участок ампульного производства. Сверхсовременная линия с передовым оборудованием

размещена на площади 2.700 кв. метров и позволила увеличить выпуск готовых лекарственных средств в ампулах до 15 млн единиц в месяц.

В 2021 года при поддержке АО «Биохимик» на базе Института физики и химии Мордовского Государственного Университета им. Н.П. Огарева состоялось открытие научно-учебной лаборатории синтеза активных фармацевтических субстанций. Это второй совместный проект АО «Биохимик» и МГУ им. Огарева в рамках реализации нацпроекта «Наука» в Республике Мордовия, который был утвержден Указом Президента РФ В.В. Путина «О национальных целях и стратегических задачах развития РФ на период до 2024 года».

В 2021 производственный комплекс «Биохимик» занял 6 место в рейтинге ведущих российских производителей лекарственных средств по версии Forbes.

В 2022 году на базе завода состоялось торжественное открытие нового высокотехнологичного таблеточного производства. Мощность производства — более 1,2 млрд таблеток в год. Инвестиции в проект составили более 1,8 млрд руб.

В 2023 было закончено строительство и выполнен запуск цеха по производству активных фармацевтических субстанций (АФС) мощностью до 360 тонн в год и состоящий из 7 производственных линий, с комплексом инженерных сооружений по обработке легко воспламеняющихся жидкостей и очистными сооружениями. На сегодня это самая мощная площадка по производству АФС в стране.

В 2024 году Компания полностью завершила исследования и локализовала на АО «Биохимик» многостадийный синтез ряда ключевых фармацевтических субстанций, среди них долутегравир (лечение ВИЧ), ривароксабан (профилактика и лечение тромбозов) и нилотиниб (лечение рака крови). Впервые в России ПРОМОМЕД запустил синтез тирзепатида — инновационного действующего вещества для лечения ожирения и сахарного диабета. В 2025 году Компания расширила портфель АФС, получаемых по полному циклу на заводе АО «Биохимик» и ООО «БЕРАХИМ».

В 2024 году Завод АО «Биохимик» успешно прошел инспекцию российских и иностранных регуляторов: подтвердил соответствие требованиям надлежащей производственной практики ЕАЭС, расширил лицензию ЕАЭС разрешением на новые виды деятельности (например, работа с препаратами крови) и на производство целого ряда новых лекарственных форм (например, суспензии для внутримышечного введения с пролонгированным высвобождением).

Также в 2024 году Завод АО «Биохимик» получил лицензию и сертификат GMP<sup>5</sup> ЕАЭС на производство ветеринарных препаратов. Завершена разработка и начата регистрация линейки ветеринарных лекарственных средств. Востребованные препараты для лечения домашних животных планируется вывести в рынок в 2025 году. Целевой рынок ветеринарных препаратов ПРОМОМЕД превышает 11,5 млрд руб. и демонстрирует устойчивый рост двузначными темпами.

В 2025 году Компания запустила крупнейший в стране цех по производству стерильных растворов в форме картриджей или преднаполненных шприцев мощностью более 12 000 шприцев в час.

В рамках реализации стратегии по расширению экспортного потенциала в 2025 году завод АО «Биохимик» успешно прошел аудит Министерства здравоохранения Республики Ирак, Республики Узбекистан, подтвердив соответствие международным требованиям производства целого спектра востребованных пероральных и инъекционных лекарственных форм. К регистрации и дальнейшему обращению на территории указанных стран и других стран Ближнего Востока планируется широкий перечень препаратов ГК «ПРОМОМЕД». На сегодняшний день АО «Биохимик» выпускает все наиболее востребованные лекарственные формы, более ста наименований лекарственных средств, из которых более 60% включены в перечень ЖНВЛП.

На АО «Биохимик» установлено самое современное оборудование, позволяющее выпускать продукцию, соответствующую требованиям Государственной фармакопеи Российской Федерации, USP, BP и EP.

---

<sup>5</sup> Good Manufacturing Practice.

### **1.2.3. Стратегия и планы развития деятельности поручителя**

АО «Биохимик», будучи производственной площадкой группы компаний «ПРОМОМЕД», в соответствии со стратегией развития ГК «ПРОМОМЕД», продолжит реализацию программы реконструкции и технического перевооружения, инициированную ГК «ПРОМОМЕД» в 2021 году.

В 2025 году запущен крупнейший в стране цех по производству стерильных растворов в форме картриджей или преднаполненных шприцев мощностью 12 000 шприцев в час.

В период до 2027 года будут реализованы следующие основные проекты:

- строительство нового корпуса для производства онкологических препаратов;
- реконструкция складского комплекса предприятия;
- дальнейшее расширение и модернизация R&D комплекса;
- модернизация и развитие системы инженерных сетей и реконструкция очистных сооружений.

Реализация данной программы позволит существенно увеличить объем и расширить ассортимент выпускаемой АО «Биохимик» продукции, в том числе лекарственных препаратов в сложных технологических формах выпуска, включая перспективные формы выпуска инновационных препаратов для лечения широкого круга социально значимых заболеваний – онкология, сахарный диабет, ожирение, аутоиммунные заболевания, болезни нервной системы, ВИЧ, гепатиты и другие.

### **1.2.4. Рынок и рыночные позиции поручителя (масштаб деятельности, география присутствия, диверсификация бизнеса, специализация, рыночная ниша). Конкуренты поручителя**

#### **Рынок и рыночные позиции поручителя (масштаб деятельности, география присутствия, диверсификация бизнеса, специализация, рыночная ниша)**

Основным видом хозяйственной деятельности поручителя является производство лекарственных средств и фармацевтических субстанций.

АО «Биохимик» осуществляет свою деятельность на рынках РФ и СНГ.

25.12.2025 единственным акционером АО «Биохимик» принято решение о закрытии (ликвидации) представительства Акционерного общества «Биохимик» на территории Социалистической Республики Вьетнам.

Препараты, выпускаемые АО «Биохимик», реализуются как на коммерческом рынке, так и на рынке государственных закупок (более подробный анализ рынка приведен в разделе 2.1.6. настоящего отчета эмитента облигаций).

Негативными факторами, которые могут повлиять на объем выпускаемой продукции, в первую очередь, являются валютные риски, связанные с закупкой некоторых фармацевтических субстанций за рубежом и возможное снижение поставок фармацевтических субстанций из Китая и Индии под влиянием внешнеполитических факторов.

В настоящее время осуществляется программа технического перевооружения АО «Биохимик», направленная на существенное увеличение доли активных фармацевтических субстанций собственного производства, что позволит значительно уменьшить возможное влияние указанных выше негативных факторов.

Существенными факторами конкурентоспособности Поручителя являются: увеличение выпуска активных фармацевтических субстанций (АФС) собственного производства и препаратов полного цикла, диверсификация портфеля производимых и готовящихся к производству препаратов, широкий спектр выпускаемых лекарственных форм, проводимая программа технического перевооружения.

В связи с тем, что поручитель (АО «Биохимик») и эмитент (ООО «ПРОМОМЕД ДМ») осуществляют свою основную операционную деятельность в одной отрасли и входят в одну группу

компаний, более подробный анализ рынка приведен в разделе 2.1.6 настоящего отчета эмитента облигаций.

### **Конкуренция поручителя**

В связи с тем, что поручитель и эмитент осуществляют свою основную операционную деятельность в одной отрасли и входят в одну группу компаний, перечень основных конкурентов приведен в разделе 1.1.4 настоящего отчета эмитента облигаций.

#### **1.2.5. Описание структуры поручителя (группы/холдинга, в которую входит поручитель, подконтрольные организации и зависимые общества), имеющее, по мнению поручителя, значение для принятия инвестиционных решений**

Поручитель входит в ГК «ПРОМОМЕД», структура которой приведена в разделе 1.1.5 настоящего отчета эмитента облигаций.

#### **1.2.6. Указывается структура акционеров/участников (бенефициары и доли их прямого или косвенного владения в капитале поручителя), сведения об органах управления (совет директоров, коллегиальный исполнительный орган) и сведения о руководстве (топ-менеджменте) поручителя**

##### **Структура акционеров/участников (бенефициары и доли их прямого или косвенного владения в капитале поручителя)**

Единственным акционером поручителя является ООО «Миракл Фарм»:

полное фирменное наименование: Общество с ограниченной ответственностью «Миракл Фарм»;

сокращенное фирменное наименование: ООО «Миракл Фарм»;

место нахождения: Московская область, г. Домодедово;

адрес юридического лица: 142029, Московская область, г. Домодедово, ул. Логистическая (Северный мкр.), д. 1/6;

ИНН 7727819846;

ОГРН 5137746100487;

размер доли акционера поручителя в уставном капитале поручителя: 100%;

размер доли принадлежащих акционеру обыкновенных акций поручителя: 100%.

Участниками ООО «Миракл Фарм» являются:

1) Публичное акционерное общество «ПРОМОМЕД» (адрес: 129090, г. Москва, пр-кт Мира, дом 13, строение 1 этаж/помещение 2/5, ИНН 9702034818, ОГРН 1217700349459), владеющее долей в уставном капитале Общества в размере 76%;

2) Общество с ограниченной ответственностью «ПРОМОМЕД ДМ» (адрес: 129090, г. Москва, пр-кт Мира, д. 13, стр. 1, офис 107/2, ИНН 7724365841, ОГРН 1167746497280), владеющее долей в уставном капитале Общества в размере 11,1%;

3) Общество с ограниченной ответственностью «Управляющая компания АРТЕС» Д.У. Закрытый комбинированный паевой инвестиционный фонд «Смагард», (адрес: 123610, г. Москва, вн.тер.г. Муниципальный округ Пресненский, наб. Краснопресненская, д. 12, помещ. 3/2, ИНН 9703138954, ОГРН 1237700211210), владеющее долей в уставном капитале Общества в размере 12,9%.

На 31.12.2025 уставный капитал ПАО «ПРОМОМЕД» разделен следующим образом:

- 87,67% уставного капитала принадлежит гражданину РФ Белому Петру Александровичу (ИНН 772811372600) (контролирующее лицо и бенефициарный владелец эмитента),

- 12,33% уставного капитала – прочие акционеры (под номинальным держателем (НКО АО НРД).

Структура участников ООО «ПРОМОМЕД ДМ» подробно изложена в разделе 1.1.5

настоящего отчета эмитента облигаций.

Таким образом, на 31.12.2025 бенефициаром АО «Биохимик» является гражданин РФ Белый Петр Александрович, чья доля прямого владения в уставном капитале поручителя составляет 0%, косвенного владения – 76,36%.

### Сведения об органах поручителя

Согласно пункту 8.1 Устава АО «Биохимик», утвержденного 24.06.2025 решением единственного акционера № 02 (зарегистрирован 02.07.2025 за ГРН 2251300285553), органами Общества являются Общее собрание акционеров Общества и единоличный исполнительный орган - Генеральный директор Общества, полномочия которого в соответствии с решением единственного участника № 06 от 09.08.2019 переданы управляющей организации ООО «ПРОМОМЕД ДМ».

### Общее собрание акционеров поручителя

Вопросы, отнесенные к компетенции Общего собрания акционеров, перечислены в пункте 9.2. Устава АО «Биохимик» (далее по тексту настоящего раздела отчета эмитента облигаций – Общество / поручитель):

№ п/п	Вопросы, отнесенные к компетенции Общего собрания акционеров	Количество голосов, необходимое для принятия решения
<b>Утверждение Устава, внесение изменений в Устав</b>		
9.2.1.	Внесение изменений и дополнений в Устав или утверждение Устава в новой редакции	Большинство в 3/4 голосов владельцев голосующих акций, принимающих участие в Общем собрании акционеров, кроме случаев, когда в соответствии с законодательством РФ требуется большее число голосов
<b>Реорганизация и ликвидация Общества</b>		
9.2.2.	Реорганизация Общества	Большинство в 3/4 голосов владельцев голосующих акций, принимающих участие в Общем собрании акционеров
9.2.3.	Ликвидация Общества, назначение ликвидационной комиссии и утверждение промежуточного и окончательного ликвидационных балансов	Большинство в 3/4 голосов владельцев голосующих акций, принимающих участие в Общем собрании акционеров
<b>Вопросы, связанные с образованием органов управления и контроля Общества</b>		
9.2.4.	Образование (избрание) единоличного исполнительного органа (Генерального директора) и досрочное прекращение его полномочий	Простое большинство голосов владельцев голосующих акций, принимающих участие в Общем собрании акционеров
9.2.5.	Утверждение условий трудового договора с единоличным исполнительным органом (Генеральным директором), изменений и дополнений к нему, в том числе определение срока полномочий, установление размера вознаграждения и денежных компенсаций, выплачиваемых Генеральному директору	Простое большинство голосов владельцев голосующих акций, принимающих участие в Общем собрании акционеров

9.2.6.	Согласие на совмещение лицом, осуществляющим функции единоличного исполнительного органа общества (Генеральным директором), должностей в органах управления других организаций	Простое большинство голосов владельцев голосующих акций, принимающих участие в Общем собрании акционеров
9.2.7.	Передача полномочий единоличного исполнительного органа Общества по договору коммерческой организации (управляющей организации) или индивидуальному предпринимателю (управляющему) и досрочное прекращение полномочий коммерческой организации (управляющей организации) или индивидуального предпринимателя (управляющего)	Простое большинство голосов владельцев голосующих акций, принимающих участие в Общем собрании акционеров
9.2.8.	Определение принципов и подходов к организации в Обществе управления рисками, внутреннего контроля и внутреннего аудита	Простое большинство голосов владельцев голосующих акций, принимающих участие в Общем собрании акционеров
<b>Вопросы финансово-хозяйственной деятельности Общества</b>		
9.2.9	Назначение аудиторской организации (индивидуального аудитора) Общества	Простое большинство голосов владельцев голосующих акций, принимающих участие в Общем собрании акционеров
9.2.10.	Утверждение годового отчета, годовой бухгалтерской (финансовой) отчетности Общества	Простое большинство голосов владельцев голосующих акций, принимающих участие в Общем собрании акционеров
9.2.11.	Распределение прибыли (в том числе выплата (объявление) дивидендов) и убытков Общества по результатам отчетного года, выплата (объявление) дивидендов по результатам первого квартала, полугодия, девяти месяцев отчетного года	Простое большинство голосов владельцев голосующих акций, принимающих участие в Общем собрании акционеров
9.2.12.	Определение приоритетных направлений деятельности Общества	Простое большинство голосов владельцев голосующих акций, принимающих участие в Общем собрании акционеров
9.2.13.	Определение размера оплаты услуг аудиторской организации (индивидуального аудитора) Общества	Простое большинство голосов владельцев голосующих акций, принимающих участие в Общем собрании акционеров
9.2.14.	Решение о создании фондов и об использовании резервного фонда и иных фондов Общества, определение состава, назначения, источников формирования фондов, утверждение внутренних документов, определяющих порядок формирования и использования фондов	Простое большинство голосов владельцев голосующих акций, принимающих участие в Общем собрании акционеров
9.2.15.	Создание филиалов и открытие представительств Общества, их ликвидация, утверждение положений о филиалах и	Простое большинство голосов владельцев голосующих акций, принимающих участие в Общем собрании акционеров

	представительствах, внесение в них изменений и дополнений	
9.2.16.	Определение цены (денежной оценки) имущества, цены размещения или порядка их определения и цены выкупа эмиссионных ценных бумаг в случаях, предусмотренных ФЗ «Об акционерных обществах»	Простое большинство голосов владельцев голосующих акций, принимающих участие в Общем собрании акционеров
9.2.17.	Утверждение регистратора и условий договора с ним, а также расторжение договора с ним	Простое большинство голосов владельцев голосующих акций, принимающих участие в Общем собрании акционеров
<b>Вопросы, связанные с согласием на совершение сделок</b>		
9.2.18.	Согласие на совершение или последующее одобрение крупной сделки (нескольких взаимосвязанных сделок), если предметом такой сделки является имущество, стоимость которого составляет 50 (пятьдесят) и более процентов балансовой стоимости активов Общества, определенной по данным его бухгалтерской (финансовой) отчетности на последнюю отчетную дату	Большинство в 3/4 голосов владельцев голосующих акций, принимающих участие в Общем собрании акционеров
9.2.19.	Согласие на совершение или последующее одобрение крупной сделки (нескольких взаимосвязанных сделок), предметом которой является имущество, стоимость которого составляет от 25 (двадцати пяти) до 50 (пятидесяти) процентов балансовой стоимости активов Общества, определенной по данным его бухгалтерской (финансовой) отчетности на последнюю отчетную дату	Простое большинство голосов владельцев голосующих акций, принимающих участие в Общем собрании акционеров
9.2.20.	Одобрение заключения договора, на основании которого акционером вносится вклад в имущество Общества, за исключением случаев внесения вкладов в имущество Общества на основании единогласного решения всех акционеров Общества	Простое большинство голосов владельцев голосующих акций, принимающих участие в Общем собрании акционеров
<b>Вопросы, связанные с уменьшением и увеличением уставного капитала Общества</b>		
9.2.21.	Определение количества, номинальной стоимости, категории (типа) объявленных акций и прав, предоставляемых этими акциями	Большинство в 3/4 голосов владельцев голосующих акций, принимающих участие в Общем собрании акционеров
9.2.22.	Увеличение уставного капитала путем увеличения номинальной стоимости акций	Простое большинство голосов владельцев голосующих акций, принимающих участие в Общем собрании акционеров
9.2.23.	Увеличение уставного капитала путем размещения дополнительных акций (о размещении эмиссионных ценных бумаг общества, конвертируемых в акции) посредством закрытой подписки	Большинство в 3/4 голосов владельцев голосующих акций, принимающих участие в Общем собрании акционеров

9.2.24.	Уменьшение уставного капитала Общества путем уменьшения номинальной стоимости акций	Большинство в 3/4 голосов владельцев голосующих акций, принимающих участие в Общем собрании акционеров
9.2.25.	Уменьшение уставного капитала путем приобретения Обществом части акций в целях сокращения их общего количества, а также путем погашения приобретенных или выкупленных Обществом акций	Простое большинство голосов владельцев голосующих акций, принимающих участие в Общем собрании акционеров
9.2.26.	Размещение облигаций или иных эмиссионных ценных бумаг, за исключением акций	Простое большинство голосов владельцев голосующих акций, принимающих участие в Общем собрании акционеров
9.2.27.	Дробление и консолидация акций	Простое большинство голосов владельцев голосующих акций, принимающих участие в Общем собрании акционеров
<b>Иные вопросы</b>		
9.2.28.	Определение порядка ведения заседания Общего собрания акционеров	Простое большинство голосов владельцев голосующих акций, принимающих участие в Общем собрании акционеров
9.2.29.	Обращение с заявлением о листинге акций Общества и (или) эмиссионных ценных бумаг Общества, конвертируемых в акции Общества	Простое большинство голосов владельцев голосующих акций, принимающих участие в Общем собрании акционеров
9.2.30.	Приобретение размещенных Обществом акций в случаях, предусмотренных ФЗ «Об акционерных обществах»	Большинство в 3/4 голосов владельцев голосующих акций, принимающих участие в Общем собрании акционеров
9.2.31.	Приобретение размещенных Обществом облигаций и иных ценных бумаг в случаях, предусмотренных законодательством РФ	Простое большинство голосов владельцев голосующих акций, принимающих участие в Общем собрании акционеров
9.2.32.	Принятие решения об участии и о прекращении участия Общества в других организациях	Простое большинство голосов владельцев голосующих акций, принимающих участие в Общем собрании акционеров
9.2.33.	Принятие решения об участии и о прекращении участия в финансово-промышленных группах, ассоциациях и иных объединениях коммерческих организаций	Простое большинство голосов владельцев голосующих акций, принимающих участие в Общем собрании акционеров
9.2.34.	Утверждение внутренних документов Общества, регулирующих деятельность органов управления и контроля Общества и иных внутренних документов, регулирующих корпоративные отношения в Обществе	Простое большинство голосов владельцев голосующих акций, принимающих участие в Общем собрании акционеров
9.2.35.	Утверждение Положения о предоставлении Обществом информации и документов акционерам	Простое большинство голосов владельцев голосующих акций, принимающих участие в Общем собрании акционеров
9.2.36.	Внесение изменений в ранее принятое решение Общего собрания акционеров и (или) отмена ранее принятого им решения	Количество голосов, необходимое для принятия решения, которое отменяется (в которое вносятся изменения)

9.2.37.	Иные вопросы, отнесенные законодательством РФ к компетенции Общего собрания акционеров	Простое большинство голосов (за исключением случаев, когда в соответствии с законодательством РФ или настоящим Уставом требуется большее количество голосов)
---------	--	--

### **Единоличный исполнительный орган поручителя**

В соответствии с решением единственного акционера АО «Биохимик» от 09.08.2019 № 06 полномочия единоличного исполнительного органа (Генерального директора) переданы управляющей организации ООО «ПРОМОМЕД ДМ» на основании договора о передаче полномочий единоличного исполнительного органа АО «Биохимик» от 13.08.2019 б/н.

Сведения об управляющей организации поручителя:

полное фирменное наименование: Общество с ограниченной ответственностью «ПРОМОМЕД ДМ»;

сокращенное фирменное наименование: ООО «ПРОМОМЕД ДМ»;

ИНН 7724365841;

ОГРН 1167746497280;

место нахождения: город Москва;

адрес юридического лица: 129090, город Москва, пр-кт Мира, д. 13, стр. 1, офис 107/2;

дата государственной регистрации: 25.05.2016;

контактный телефон: +7(495) 640-25-28;

факс: +7 (495) 640-25-27;

адрес электронной почты: [reception@promomed.pro](mailto:reception@promomed.pro).

Сведения об органах ООО «ПРОМОМЕД ДМ» приведены в разделе 1.1.6. настоящего отчета эмитента облигаций.

В соответствии с пунктом 10.3. Устава поручителя к компетенции единоличного исполнительного органа поручителя относятся все вопросы руководства текущей деятельностью поручителя, за исключением вопросов, отнесенных к компетенции Общего собрания акционеров поручителя.

#### **1.2.7. Сведения о кредитных рейтингах поручителя (ценных бумаг поручителя)**

Поручителю (ценным бумагам поручителя) кредитный рейтинг не присваивался.

## **2. СВЕДЕНИЯ О ФИНАНСОВО-ХОЗЯЙСТВЕННОЙ ДЕЯТЕЛЬНОСТИ И ФИНАНСОВОМ СОСТОЯНИИ<sup>6</sup>**

### **2.1. СВЕДЕНИЯ О ФИНАНСОВО-ХОЗЯЙСТВЕННОЙ ДЕЯТЕЛЬНОСТИ И ФИНАНСОВОМ СОСТОЯНИИ ЭМИТЕНТА**

#### **2.1.1. Операционная деятельность (основная деятельность, приносящая выручку) эмитента (основные виды, географические регионы, иная информация) в динамике за последние 3 года**

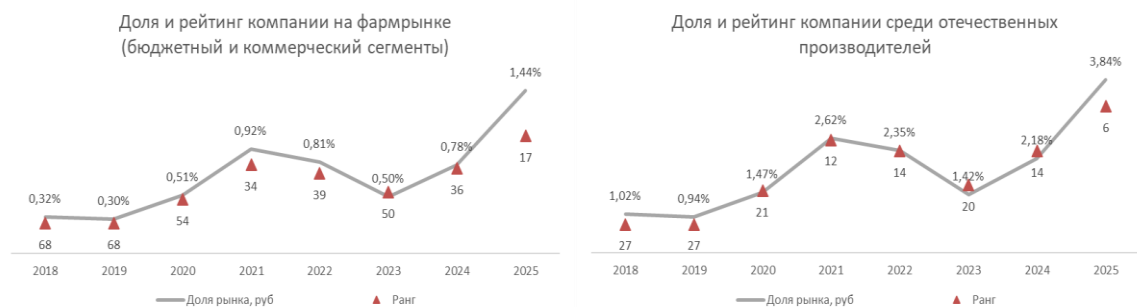
За период 2023 - 2025 гг. выручка ООО «ПРОМОМЕД ДМ» получена от основного вида деятельности – оптовой торговли фармацевтической продукцией. Свою деятельность эмитент осуществляет на территории Российской Федерации.

Доля ООО «ПРОМОМЕД ДМ» в общем объеме продаж лекарственных средств на фармацевтическом рынке Российской Федерации в стоимостном выражении по итогам 2025 года

<sup>6</sup>В связи с применением с 2024 года Федерального стандарта бухгалтерского учета ФСБУ 14/2022 «Нематериальные активы» (утв. приказом Минфина России от 30.05.2022 № 86н) данные бухгалтерской (финансовой) отчетности за предыдущие периоды уточнены.

увеличилась до 1,4%.

В рейтинге отечественных производителей лекарственных средств по итогам 2025 года Общество входит в топ 6 с долей рынка 3,8% в стоимостном выражении (включая категорию БАД).



### Показатели операционной деятельности (основная деятельность, приносящая выручку) ООО «ПРОМОМЕД ДМ» в динамике за последние 3 года

Наименование показателя	2023	2024	2025
Выручка, тыс. руб.	18 124 574	25 723 834	51 932 390
ЕБИТДА, тыс. руб.	781 048	1 562 377	7 654 714
ОСФ, тыс. руб.	7 553 894	11 532 946	22 630 617
ЕБИТДА margin, %	4,31	6,07	14,74
Чистая прибыль, тыс. руб.	73 811	313 335	4 611 728

**2.1.2. Оценка финансового состояния эмитента в динамике за последние 3 года, включающая в себя обзор ключевых показателей (общий долг (Total Debt), чистый долг (Net Debt), доход от реализации, выручка (Revenue), прибыль до уплаты налогов, вычета начисленных процентов, амортизационных отчислений (ЕБИТДА), процент прибыли до уплаты налогов, расчетов по процентам и амортизационных отчислений (ЕБИТДА Margin), операционный денежный поток (ОСФ) и др.) деятельности эмитента с указанием методики расчета приведенных показателей и адреса страницы в сети Интернет, на которой размещена бухгалтерская (финансовая) отчетность эмитента, на основе которой были рассчитаны приведенные показатели. Анализ движения ключевых показателей деятельности эмитента и мерах (действиях), предпринимаемых эмитентом (которые планирует предпринять эмитент в будущем), для их улучшения и (или) сокращения факторов, негативно влияющих на такие показатели**

Оценка финансовых показателей эмитента производится на основании бухгалтерской (финансовой) отчетности ООО «ПРОМОМЕД ДМ».

Адрес страницы в сети Интернет, на которой размещена бухгалтерская отчетность эмитента: <https://www.e-disclosure.ru/portal/files.aspx?id=38271&type=3>

#### Общий долг (Total Debt)

Общий долг = Краткосрочные кредиты и займы + Долгосрочные кредиты и займы

Общий долг (Total Debt)			
Наименование показателя	2023	2024	2025
Краткосрочные кредиты и займы, тыс. руб.	1 231 980	2 718 470	8 112 790
Долгосрочные кредиты и займы, тыс. руб.	6 015 377	8 337 557	8 797 777
<b>Общий долг, тыс. руб.</b>	<b>7 247 357</b>	<b>11 056 027</b>	<b>16 910 567</b>

### Чистый долг (Net Debt)

Чистый долг = (Краткосрочные кредиты и займы + Долгосрочные кредиты и займы) -  
Денежные средства и их эквиваленты - Специальные счета в банках

Чистый долг (Net Debt)			
Наименование показателя	2023	2024	2025
Краткосрочные кредиты и займы, тыс. руб.	1 231 980	2 718 470	8 112 790
Долгосрочные кредиты и займы, тыс. руб.	6 015 377	8 337 557	8 797 777
Денежные средства и их эквиваленты, тыс. руб.	49 103	1 539 043	3 350 674
<b>ИТОГО чистый долг, тыс. руб.</b>	<b>7 198 254</b>	<b>9 516 984</b>	<b>13 559 893</b>

### Выручка (Revenue)

Выручка (Revenue)			
Наименование показателя	2023	2024	2025
<b>Выручка, тыс. руб.</b>	<b>18 124 574</b>	<b>25 723 834</b>	<b>51 932 390</b>

### Прибыль до уплаты налогов, вычета начисленных процентов, амортизационных отчислений (ЕВITDA)

ЕВITDA= Прибыль до налогообложения - Проценты к получению + Проценты к уплате +  
Амортизация

Прибыль до уплаты налогов, вычета начисленных процентов, амортизационных отчислений (ЕВITDA)			
Наименование показателя	2023	2024	2025
Прибыль до налогообложения за период, тыс. руб.	162 378	385 960	5 354 150
Амортизация, тыс. руб.	86 679	170 654	295 192
Проценты к уплате, тыс. руб.	1 032 766	1 244 055	2 241 773
Проценты к получению, тыс. руб.	500 775	238 292	236 401
<b>ЕВITDA (прибыль до процентов, налогов и амортизации)</b>	<b>781 048</b>	<b>1 562 377</b>	<b>7 654 714</b>

### Процент прибыли до уплаты налогов, расчетов по процентам и амортизационных отчислений (ЕВITDA Margin)

ЕВITDA margin = (ЕВITDA/Revenue) \* 100

Процент прибыли до уплаты налогов, расчетов по процентам и амортизационных отчислений (ЕВITDA Margin)			
Наименование показателя	2023	2024	2025
ЕВITDA Margin, %	4,31	6,07	14,74

### Денежный поток, полученный от операционной деятельности (ОСF)

ОСF= Оборотные активы- Краткосрочные обязательства+ЕВITDA

Денежный поток, полученный от операционной деятельности (ОСF)			
Наименование показателя	2023	2024	2025
Оборотные активы	13 885 900	22 084 470	30 660 796
Краткосрочные обязательства	7 113 054	12 113 901	15 684 893
ЕВITDA	781 048	1 562 377	7 654 714
<b>ОСF</b>	<b>7 553 894</b>	<b>11 532 946</b>	<b>22 630 617</b>

Оценка показателей ООО «ПРОМОМЕД ДМ» за 2023-2025 гг.

За 2025 год выручка составила 51 932 390 тыс. руб., что на 26 208 556 тыс. руб. или на 101,9% больше выручки, полученной в 2024 году и на 33 807 816 тыс. руб. или на 186,5% больше выручки, полученной в 2023 году.

За 2025 год прибыль до уплаты процентов, налогов, амортизационных отчислений (ЕБИТДА) составила 7 654 714 тыс. руб., что на 6 092 337 тыс. руб. или на 389,9% больше, чем за 2024 год и на 6 873 666 тыс. руб. или на 880,06% больше, чем за 2023 год.

За 2025 год денежный поток, полученный от операционной деятельности (ОСФ), составил 22 630 617 тыс. руб., что на 11 097 671 тыс. руб. или на 96,2% больше, чем за 2024 год и на 15 076 723 тыс. руб. или на 199,6% больше, чем за 2023 год.

Финансовое положение эмитента оценивается как устойчивое с перспективами роста. Каких-либо специальных мер для улучшения финансовых показателей предпринимать не планируется.

<b>Соотношение чистой задолженности к показателю ЕБИТДА.</b>			
<b>Наименование показателя</b>	<b>2023</b>	<b>2024</b>	<b>2025</b>
Чистый долг, тыс. руб.	7 198 254	9 516 984	13 559 893
ЕБИТДА, тыс. руб.	781 048	1 562 377	7 654 714
<b>Соотношение чистой задолженности к показателю ЕБИТДА</b>	<b>9,2</b>	<b>6,1</b>	<b>1,8</b>

Соотношение чистой задолженности к показателю ЕБИТДА снизилось по сравнению с предыдущим периодом.

### 2.1.3. Структура активов, обязательств, собственного капитала эмитента в динамике за последние 3 года

#### Структура активов

<b>Наименование показателя</b>	<b>2023</b>	<b>2024</b>	<b>2025</b>
<b>Внеоборотные активы</b>			
Нематериальные активы, тыс. руб.	46 831	139 635	183 336
Основные средства, тыс. руб.	357 702	428 641	748 214
Финансовые вложения, тыс. руб.	2 121 754	1 298 473	1 381 153
Отложенные налоговые активы, тыс. руб.	146 488	284 449	356 849
<b>Итого внеоборотные активы, тыс. руб.</b>	<b>2 672 775</b>	<b>2 151 198</b>	<b>2 669 552</b>
<b>Оборотные активы</b>			
Запасы, тыс. руб.	423 309	929 629	1 997 703
Налог на добавленную стоимость по приобретенным ценностям, тыс. руб.	5 371	15 400	22 698
Дебиторская задолженность, тыс. руб.	12 986 476	18 772 394	25 221 809
Финансовые вложения (за исключением денежных эквивалентов), тыс. руб.	421 641	827 911	67 676
Денежные средства и денежные эквиваленты, тыс. руб.	49 103	1 539 043	3 350 674
Прочие оборотные активы, тыс. руб.		93	235
<b>Итого оборотные активы, тыс. руб.</b>	<b>13 885 900</b>	<b>22 084 470</b>	<b>30 660 795</b>
<b>Итого активы, тыс. руб.</b>	<b>16 558 675</b>	<b>24 235 668</b>	<b>33 330 347</b>

Структура активов организации по состоянию на 31.12.2025 характеризуется следующим соотношением: 8,01% внеоборотные активы, 5,99% запасы, 75,67% дебиторская задолженность,

10,05% денежные средства и денежные эквиваленты.

Активы организации за 2024-2025 гг. увеличились на 9 094 679 тыс. руб. или в 1,38 раз, за 2023-2025 гг. увеличились на 16 771 672 тыс. руб. или в 2,01 раза

Рост величины активов ООО «ПРОМОМЕД ДМ» за 2023-2025 гг. связан, главным образом, с ростом следующих позиций актива бухгалтерского баланса:

- дебиторская задолженность -увеличение на 6 449 415 тыс. руб. или на 34,4% по сравнению с 2024 годом и на 12 235 333 тыс. руб. или на 94,2% по сравнению с 2023 годом
- запасы – увеличение на 1 068 074 тыс. руб. или на 114,9% по сравнению с 2024 годом и на 1 574 394 тыс. руб. или на 371,9% по сравнению с 2023 годом.
- денежные средства и денежные эквиваленты – увеличение на 1 811 631 тыс. руб. или на 117,7% и на 3 301 571 тыс. руб. или на 6 723,8% по сравнению с 2023 годом.

#### Структура активов ООО «ПРОМОМЕД ДМ» на 31.12.2025 в разрезе основных групп



#### Структура обязательств и собственного капитала эмитента

Наименование показателя	2023	2024	2025
Долгосрочные обязательства			
Заемные средства, тыс. руб.	6 015 377	8 337 557	8 797 777
Отложенные налоговые обязательства, тыс. руб.	67 584	109 959	853 233
Прочие обязательства, тыс. руб.	234 497	232 753	390 566
<b>Итого долгосрочные обязательства, тыс. руб.</b>	<b>6 317 458</b>	<b>8 680 269</b>	<b>10 041 576</b>
Краткосрочные обязательства			
Заемные средства, тыс. руб.	1 231 980	2 718 470	8 112 790
Кредиторская задолженность, тыс. руб.	5 197 379	8 445 380	6 125 774
Оценочные обязательства, тыс. руб.	597 660	794 443	1 108 917
Прочие обязательства, тыс. руб.	86 035	155 608	337 412
<b>Итого краткосрочные обязательства, тыс. руб.</b>	<b>7 113 054</b>	<b>12 113 901</b>	<b>15 684 893</b>
<b>Итого обязательства, тыс. руб.</b>	<b>13 430 512</b>	<b>20 794 170</b>	<b>25 726 469</b>
Собственный капитал			
Уставный капитал, тыс. руб.	515 040	515 040	515 040
Добавочный капитал (без переоценки), тыс. руб.	-	-	150 000
Затраты на обеспечение финансирования, тыс. руб.	-	-	(599 346)
Нераспределенная прибыль (непокрытый убыток), тыс. руб.	2 613 123	2 926 458	7 538 186

<b>Итого капитал, тыс. руб.</b>	<b>3 128 163</b>	<b>3 441 498</b>	<b>7 603 880</b>
<b>ИТОГО</b>	<b>16 558 675</b>	<b>24 235 668</b>	<b>33 330 349</b>

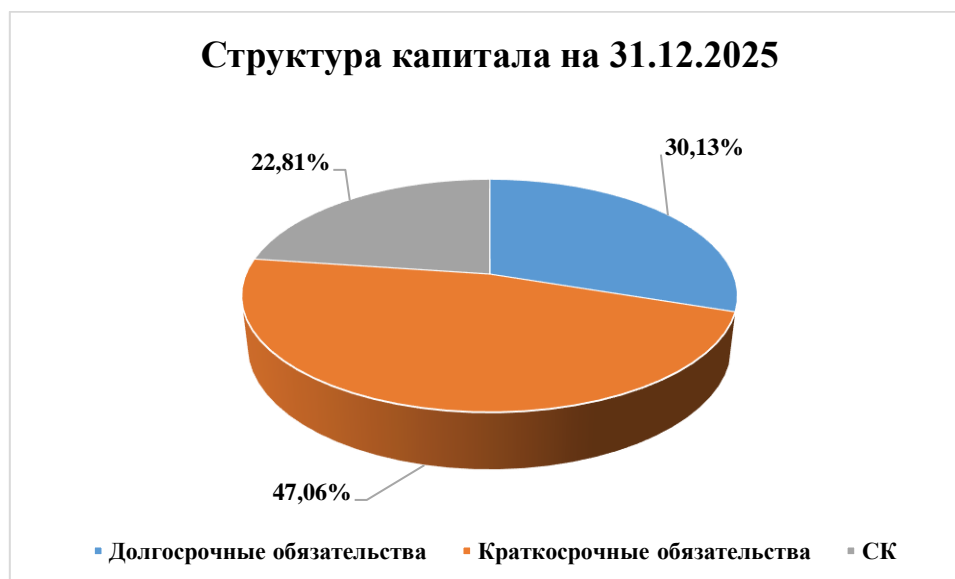
Структура пассива организации по состоянию на 31.12.2025 год характеризуется следующим соотношением: 30,13% долгосрочные обязательства, 47,06% краткосрочные обязательства, 22,81% собственный капитал.

За период 2023-2025 гг. наибольший прирост наблюдается по следующим строкам:

- долгосрочные заемные средства – увеличение на 460 220 тыс. руб. или на 5,5%, по сравнению с 2024 годом и на 2 782 400 тыс. руб. или на 46,3% по сравнению с 2023 годом
- краткосрочные заемные средства – увеличение на 5 394 320 тыс. руб. или на 198,4%, по сравнению с 2024 годом и на 6 880 810 тыс. руб. или на 558,5% по сравнению с 2023 годом
- нераспределенная прибыль (непокрытый убыток) – увеличение на 4 611 728 тыс. руб. или на 157,6%, по сравнению с 2024 годом и на 4 925 063 тыс. руб. или на 188,5% по сравнению с 2023 годом.

На 31.12.2025 собственный капитал эмитента составил 7 603 880 тыс. руб.

#### Структура капитала ООО «ПРОМОМЕД ДМ» на 31.12.2025 в разрезе основных групп



#### 2.1.4. Кредитная история эмитента за последние 3 года

Заемщик	Наименование кредитора	Целевое использование	Остаток задолженности, тыс. руб.	Остаток задолженности, тыс. руб.	Остаток задолженности, тыс. руб.
			31.12.2023	31.12.2024	31.12.2025
ООО "ПРОМОМЕД ДМ"	ООО "Промомед Холдингс"	пополнение оборотных средств	7 904	7 904	7 904
ООО "ПРОМОМЕД ДМ"	ПАО Московская Биржа (владельцы облигаций)	пополнение оборотных средств	6 977 896	6 000 000	8 500 000
ООО "ПРОМОМЕД ДМ"	ПАО "ПРОМОМЕД"	пополнение оборотных средств	0	1 700 000	1 700 000
ООО "ПРОМОМЕД ДМ"	ПАО "ВТБ"	пополнение оборотных средств	0	3 000 000	3 000 000

ООО "ПРОМОМЕД ДМ"	Росбанк филиал Акционерного общества "ТБанк"	пополнение оборотных средств	0	0	1 096 173
ООО "ПРОМОМЕД ДМ"	Международный банк экономического сотрудничества	финансировани е закупки материалов и товаров, оплата работ, услуг	0	0	1 492 436
ООО "ПРОМОМЕД ДМ"	Банк УРАЛСИБ ПАО	пополнение оборотных средств	0	0	102 885
ООО "ПРОМОМЕД ДМ"	АЛЬФА-БАНК АО	пополнение оборотных средств	0	0	614 755
<b>ИТОГО</b>			<b>6 985 800</b>	<b>10 707 904</b>	<b>16 514 153</b>

Облигационный займ 001P-03 (RU000A1053T9):

Дата размещения: 18.08.2022

Количество размещенных облигаций (штук): 2 500 000

Общая номинальная стоимость размещенных облигаций: 2 500 000 тыс. руб.

Объем эмиссии: 2 500 000 тыс. руб.

Выпуск погашен по сроку: 14.08.2025

Облигационный займ 002P-01 (RU000A1061A2):

Дата размещения: 31.03.2023

Количество размещенных облигаций (штук): 3 500 000

Общая номинальная стоимость размещенных облигаций: 3 500 000 тыс. руб.

Объем эмиссии: 3 500 000 тыс. руб.

Выпуск погашен по сроку: 27.03.2026

Облигационный займ 002P-02 (RU000A10C329):

Дата размещения: 15.07.2025

Количество размещенных облигаций (штук): 5 000 000

Общая номинальная стоимость размещенных облигаций: 5 000 000 тыс. руб.

Объем эмиссии: 5 000 000 тыс. руб.

Срок погашения: 05.07.2027

Сумма основного долга на 31.12.2025: 5 000 000 тыс. руб.

Размер купона на 31.12.2025: ставка ЦБ РФ + спред 2,8%

Количество процентных (купонных) периодов: 24

## 2.1.5. Основные кредиторы и дебиторы эмитента на последнюю отчетную дату

### Основные кредиторы эмитента по состоянию на 31.12.2025

Кредиторы	Сумма задолженности, тыс. руб.	Доля, %
Биохимик АО	1 416 262	47,76
ПРОМОМЕД РУС ООО	639 830	21,57
АРТСЕЛЛЕНС ООО	283 066	9,54
АПТЕЧНЫЙ СКЛАД ТУЛА ООО	145 630	4,91
Прочие	480 867	16,22
<b>Итого</b>	<b>2 965 655</b>	<b>100</b>

## Основные дебиторы эмитента по состоянию на 31.12.2025

Дебиторы	Сумма задолженности, тыс. руб.	Доля, %
БИОПРЕПАРАТ АО	9 497 794	53,96
БСС ООО	749 911	4,26
ОТРАДА ООО	1 847 440	10,5
Вита Лайн ООО	586 298	3,33
Р-Фарм АО	446 529	2,54
Фармразвитие ООО	361 982	2,06
ФАРМ-ПРОЕКТ ООО	664 106	3,77
Прочие	3 447 264	19,58
<b>Итого</b>	<b>17 601 324</b>	<b>100</b>

### 2.1.6. Описание отрасли или сегмента, в которых эмитент осуществляет свою основную операционную деятельность

ООО «ПРОМОМЕД ДМ» осуществляет свою основную деятельность по оптовой продаже фармацевтической продукции, а также осуществляет управление производством фармацевтической продукции на территории Российской Федерации. В конце 2024 года ООО «ПРОМОМЕД ДМ» зарегистрировало представительство на территории Республики Узбекистан в целях исследования рынка для поиска возможностей продуктивной деятельности Общества на территории Республики Узбекистан.

Российский фармацевтический рынок в целом вырос на 11,6%<sup>7</sup> в стоимостном выражении по данным за 2025 год относительно прошлого года, тенденция роста фармрынка является устойчивой и долгосрочной.

Российский фармацевтический рынок характеризуется относительно низкой консолидацией – на ТОП-10 компаний приходится порядка 27% рынка.

Рыночные позиции Общества оцениваются на среднем уровне в общем фармрынке – Общество входит в топ 6 на рынке отечественных производителей лекарственных средств Российской Федерации с долей 3,8% в стоимостном выражении. Общество находится в самых верхних строчках рейтингов в релевантных для Общества рыночных сегментах и терапевтических областях.

В Обществе создана структура продаж, которая обеспечивает закупки лекарств за счёт средств из бюджетов разных уровней (федерального, региональных, госпитальных - продажи через государственные аукционы, - далее – Госпитальный сегмент и продажи), и Коммерческие продажи в аптечный ритейл, включая работу с аптечными сетями.

В Госпитальном сегменте Общество реализует онкологические, противовирусные (ВИЧ, гепатиты), антибактериальные препараты и препараты общей терапии. В коммерческом сегменте преобладает реализация брендированных эндокринологических и неврологических препаратов.

По итогам 2025 года объем рынка лекарственных средств РФ достиг 2,8 трлн рублей, из них 1,7 трлн было реализовано на коммерческом рынке.

За период 2018-2025 гг. рынок лекарственных препаратов в среднем рос на 12,6% ежегодно.

<sup>7</sup> Здесь и далее аналитическая информация, относящаяся к фармацевтическому рынку, приводится на основании публикаций IQVIA в общедоступных источниках.

Среднегодовые темпы роста коммерческого рынка при этом составили 10,9%, в государственном сегменте – 16,4%.



Рост коммерческого рынка лекарственных препаратов в Российской Федерации в период 2018-2025 гг преимущественно обусловлен инфляционным фактором, и, в первую очередь, за счёт вывода на рынок инновационных, более эффективных, но и более дорогих, продуктов. Так, за период 2018-2025 гг. средняя розничная цена за упаковку ЛП выросла на 127% - с 206 до 468 рублей. В упаковках рынок стагнирует (CAGR за период 2018-2025 гг. составил (-1,8%)).

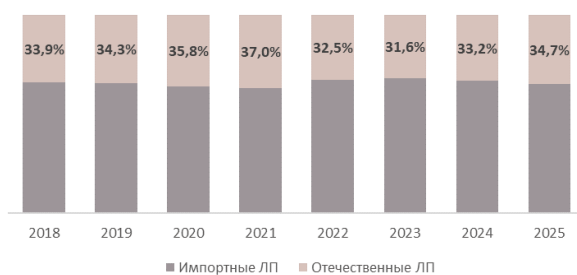


Одним из основных трендов в Российской Федерации рынка лекарственных средств в целом в последние годы является рост доли отечественных и локализованных производителей, в том числе благодаря законодательным инициативам по преференциям для отечественных производителей. В сегменте госзакупок по итогам 2025 года доля отечественных производителей выросла на 1,5%, в коммерческом сегменте доля отечественных производителей выросла на 1,4%.

Доля ЛП российского производства на коммерческом рынке РФ, руб

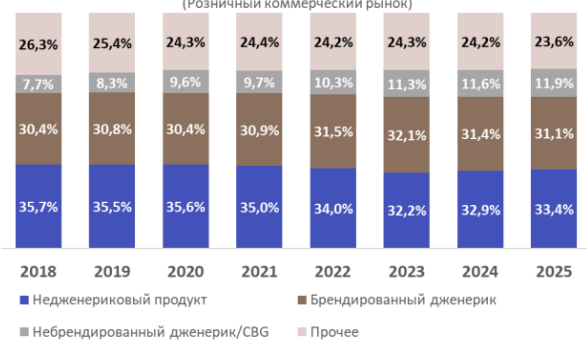


Доля ЛП российского производства на рынке госзакупок, руб

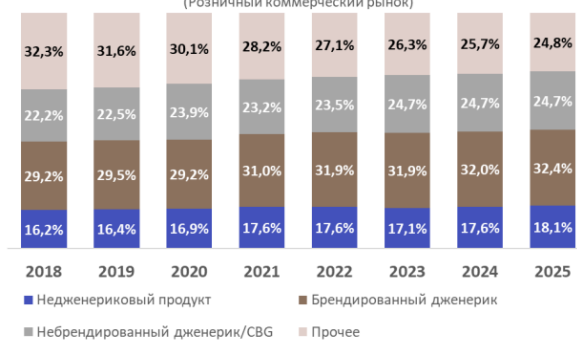


Еще одной из тенденций является увеличение доли дженериковых препаратов в структуре потребления населения РФ. Доля брендированных дженериков в 2025 году снизилась в стоимостном выражении (-0,3 п.п.) и выросла в упаковках (+0,3 п.п.).

Доля дженериковых препаратов, рубли (Розничный коммерческий рынок)

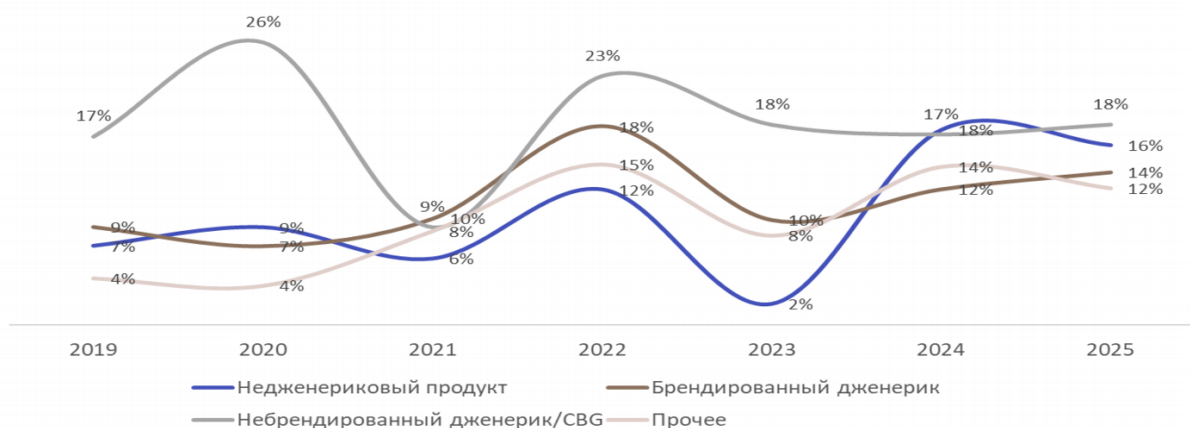


Доля дженериковых препаратов, упаковки (Розничный коммерческий рынок)

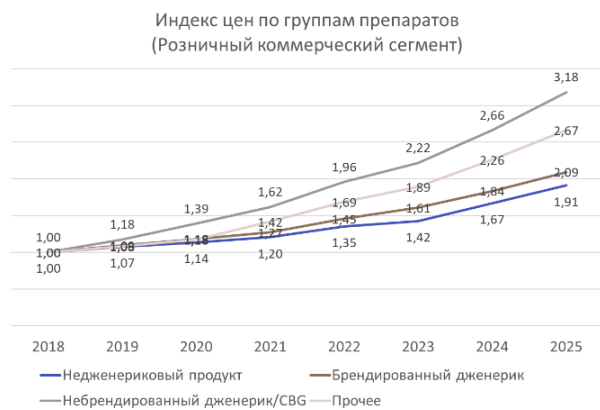


Небрендированные и CBG (Company-branded generics) дженерики на протяжении семи лет являлись наиболее активно растущей категорией препаратов, CAGR в рублях за этот период составил +18%.

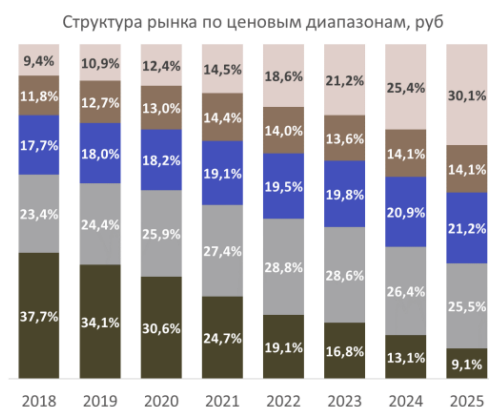
Темпы роста по группам препаратов год к году (Розничный коммерческий рынок)



Рост спроса на дженерики обусловлен более низкой стоимостью за упаковку в сравнении с оригинальными препаратами. Средняя цена за упаковку бренд-дженерика в 2025 году составила 449 рублей, небрендированного дженерика – 225 рублей (против 864 рублей за упаковку недженерического продукта). Однако, небрендированные дженерики демонстрируют наиболее активный рост цен в последние годы – за семь лет рост средневзвешенной цены составил 218%.

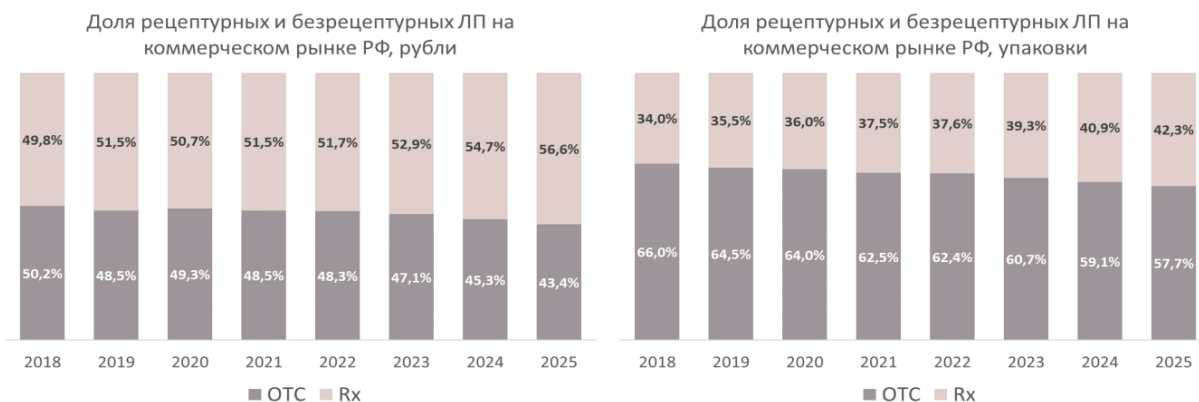


Структура потребления лекарственных препаратов в разрезе ценовых диапазонов меняется в пользу более дорогих препаратов: доля низкого ценового сегмента со стоимостью упаковки менее 50 рублей сократилась в натуральном выражении с 37,7% в 2018 году до 9,1% в 2025 году. Безусловно, влияние на эту динамику оказывает инфляция и предложение препаратов с добавленной стоимостью. Кроме того, на динамике структуры сказывается переориентация спроса на лекарственные препараты с более высокой стоимостью за упаковку (например, вынужденный отказ производителей от производства ряда дешевых лекарственных средств, рост интереса товаропроводящей цепи к более дорогим аналогам, переход потребителей на более объемные экономичные упаковки и предпочтение препаратов с добавленной стоимостью).



На протяжении последних лет также наблюдается рост доли рецептурных лекарственных средств в структуре аптечных продаж – как в рублях, так и в упаковках. Такая динамика обусловлена увеличением объема продаж Rx препаратов в натуральном выражении, в то время как объем потребления ОТС препаратов в упаковках сокращается.

В 2025 году рост доли рецептурных препаратов в упаковках продолжился (42,3% против 40,9% в 2024 году), в рублях их доля выросла с 54,7% до 56,6%.



## Основные факторы, оказывающие влияние на состояние отрасли.

Ключевые тренды:

- показатель динамики прироста рынка за 12 месяцев 2025/2024 составил +11,6% в рублях, - 1% в упаковках;
- рост числа аптек продолжается и составил 2,2% (конец 2023 – 77.700, конец 2024 – 80.900, конец 2025 – 82.700 );
- аптечная наценка на лекарства в течение 2025 года держалась ниже 21%;
- розничный рынок – прирост группы А10В в рублях составил 86%. Одними из основных драйверов стали бренды ГК «ПРОМОМЕД» с МНН Тирзепатид «Тирзетта» и Семаглутид «Квинсента» и «Велгия» – прирост в 2025 году составил 303% в рублях по отношению к 2024 году;
- в государственных закупках – прирост группы 2025/2024 составил 13% в рублях и 3% в упаковках;
- смещение закупок препаратов для лечения сахарного диабета в региональную льготу;
- продолжение роста e-som для ЛП (доля продаж продукции ГК «Промомед» через канал e-som выросла с 21,0% в 2024г. до 22,0% в 2025г по данным DSM.).

### 2.1.7. Описание судебных процессов (в случае их наличия), в которых участвует эмитент и которые существенно могут повлиять на финансовое состояние эмитента

По состоянию на 31.12.2025 года эмитент не участвует в судебных процессах, которые могут существенно повлиять на его финансовое состояние.

### 2.1.8. Описание основных факторов риска, связанных с деятельностью эмитента, которые могут влиять на исполнение обязательств по ценным бумагам, включая существующие и потенциальные риски. Политика эмитента в области управления рисками

К основным рискам, которые могут повлиять на исполнение обязательств по ценным бумагам, относятся:

Риск	Класс риска	Основной способ нивелирования
Репутационный риск среди инвестиционного сообщества	Репутационный	Разработка, утверждение и реализация мероприятий IR стратегии. Повышение информационной прозрачности. Своевременное раскрытие операционных результатов деятельности.
Риски, связанные с конкурентным окружением	Стратегический	Разработка стратегии по мультиканальному маркетингу и поэтапное внедрение принципов мультиканальности в работу при продвижении продуктов. Планирование

		продаж и инвестиций на основе сформированного портфеля оригинальных препаратов Компании.
Риск невыполнения плана продаж в бюджетном канале	Рыночный	Реализация гибкой коммерческой политики Компании в канале Госпитальных продаж. Формирование необходимого товарного запаса готовой продукции и АФС.
Риск нарушения исключительных прав на объекты интеллектуальной собственности третьих лиц	Правовой	Внедрение программных инструментов для проведения поисков на ПЧ по всему пайплайну с целью выявления и исключения возможности нарушения прав третьих лиц.
Неполная реализация инвестиционной программы в связи с ограниченным доступом к финансовым ресурсам	Инвестиционный	Диверсификация источников и способов финансирования инвестиционной программы

Порядок идентификации, анализа, оценки, оптимизации и контроля данных рисков определяется внутренними документами, в том числе Политикой по управлению рисками ГК «ПРОМОМЕД» (утверждена решением Совета директоров АО «ПРОМОМЕД», протокол от 17.11.2022 № 10), которая направлена на своевременное выявление и предупреждение возможных рисков с целью минимизации их негативного влияния на результаты деятельности.

## 2.2. СВЕДЕНИЯ О ФИНАНСОВО-ХОЗЯЙСТВЕННОЙ ДЕЯТЕЛЬНОСТИ И ФИНАНСОВОМ СОСТОЯНИИ ПОРУЧИТЕЛЯ

### 2.2.1. Операционная деятельность (основная деятельность, приносящая выручку) поручителя (основные виды, географические регионы, иная информация) в динамике за последние 3 года

За период 2023-2025 гг. выручка АО «Биохимик» получена от основного вида деятельности – производство лекарственных средств, производство фармацевтических субстанций.

АО «Биохимик» является производственной площадкой ГК «ПРОМОМЕД», осуществляет свою деятельность на рынках РФ и СНГ. На территории Социалистической Республики Вьетнам открыто представительство Акционерного общества «Биохимик».

Активный рост производственных и финансовых показателей является результатом реализации инвестиционной программы группы, направленной на расширение и модернизацию производственной базы, финансовые показатели показывают устойчивый рост и свидетельствуют о динамичном развитии поручителя.

### Показатели операционной деятельности (основная деятельность, приносящая выручку) АО «Биохимик» в динамике за последние 3 года

Наименование показателя	2023	2024	2025
Выручка, тыс. руб.	16 869 487	22 403 179	34 217 016
ЕБИТДА, тыс. руб.	5 861 839	6 899 871	7 807 828
ОСФ, тыс. руб.	16 105 396	15 643 035	13 553 332
ЕБИТДА margin, %	35	31	23
Чистая прибыль, тыс. руб.	3 640 873	4 009 209	4 191 491

2.2.2. Оценка финансового состояния поручителя в динамике за последние 3 года, включающая в себя обзор ключевых показателей (общий долг (Total Debt), чистый долг (Net Debt), доход от реализации, выручка (Revenue), прибыль до уплаты налогов, вычета начисленных процентов, амортизационных отчислений (ЕВITDA), процент прибыли до уплаты налогов, расчетов по процентам и амортизационных отчислений (ЕВITDA Margin), операционный денежный поток (OCF) и др.) деятельности поручителя с указанием методики расчета приведенных показателей и адреса страницы в сети Интернет, на которой размещена бухгалтерская (финансовая) отчетность поручителя, на основе которой были рассчитаны приведенные показатели. Анализ движения ключевых показателей деятельности поручителя и мерах (действиях), предпринимаемых поручителем (которые планирует предпринять эмитент в будущем), для их улучшения и (или) сокращения факторов, негативно влияющих на такие показатели

Оценка финансовых показателей поручителя производится на основании бухгалтерской (финансовой) отчетности АО «Биохимик».

Адрес страницы в сети Интернет, на которой размещена бухгалтерская отчетность поручителя: <https://www.e-disclosure.ru/portal/files.aspx?id=4409&type=3>

#### Общий долг (Total Debt)

Общий долг = Краткосрочные кредиты и займы + Долгосрочные кредиты и займы

Наименование показателя	2023	2024	2025
Краткосрочные кредиты и займы, тыс. руб.	17 481	782 902	4 762 279
Долгосрочные кредиты и займы, тыс. руб.	9 404 871	10 011 803	5 512 579
<b>Общий долг, тыс. руб.</b>	<b>9 422 352</b>	<b>10 794 705</b>	<b>10 274 858</b>

#### Чистый долг (Net Debt)

Чистый долг = (Краткосрочные кредиты и займы + Долгосрочные кредиты и займы) - Денежные средства и их эквиваленты - Специальные счета в банках

Наименование показателя	2023	2024	2025
Краткосрочные кредиты и займы, тыс. руб.	17 481	782 902	4 762 279
Долгосрочные кредиты и займы, тыс. руб.	9 404 871	10 011 803	5 512 579
Денежные средства и их эквиваленты, тыс. руб.	549 366	55 103	43 457
<b>ИТОГО чистый долг, тыс. руб.</b>	<b>8 872 986</b>	<b>10 739 602</b>	<b>10 231 401</b>

#### Выручка (Revenue)

Наименование показателя	2023	2024	2025
<b>Выручка, тыс. руб.</b>	<b>16 869 487</b>	<b>22 403 179</b>	<b>34 217 016</b>

#### Прибыль до уплаты процентов налогов, амортизационных отчислений (ЕВITDA)

ЕВITDA= Прибыль до налогообложения - Проценты к получению + Проценты к уплате + Амортизация

Наименование показателя	2023	2024	2025
Прибыль до налогообложения за период, тыс. руб.	4 859 299	5 165 005	5 729 396
Амортизация, тыс. руб.	412 248	503 052	624 425
Проценты к уплате, тыс. руб.	600 473	1 479 417	1 855 925
Проценты к получению, тыс. руб.	10 181	247 603	401 918
<b>ЕВITDA (прибыль до процентов, налогов и амортизации)</b>	<b>5 861 839</b>	<b>6 899 871</b>	<b>7 807 828</b>

Процент прибыли до уплаты процентов, налогов и амортизационных отчислений

**(ЕБИТДА margin)**

$$\text{ЕБИТДА margin} = (\text{ЕБИТДА}/\text{Revenue}) * 100$$

Наименование показателя	2023	2024	2025
ЕБИТДА margin, %	35	31	23

**Денежный поток, полученный от операционной деятельности (OCF)**

$$\text{OCF} = \text{Оборотные активы} - \text{Краткосрочные обязательства} + \text{ЕБИТДА}$$

Наименование показателя	2023	2024	2025
Оборотные активы	12 865 353	13 249 236	15 353 391
Краткосрочные обязательства	2 621 796	4 506 072	9 607 887
ЕБИТДА	5 861 839	6 899 871	7 807 828
<b>OCF</b>	<b>16 105 396</b>	<b>15 643 035</b>	<b>13 553 332</b>

Оценка финансовых показателей АО «БИОХИМИК» за 2023-2025 года:

За 2025 год выручка составила 34 217 016 тыс. руб., что на 11 813 837 тыс. руб. или на 52,7% больше выручки, полученной за 2024 год и на 17 347 529 тыс. руб. или на 102,8% больше выручки, полученной за 2023 год.

За 2025 год прибыль до уплаты процентов, налогов, амортизационных отчислений (ЕБИТДА) составила 7 807 828 тыс. руб., что на 907 957 тыс. руб. или на 13,2% больше, чем за 2024 год и на 1 945 989 тыс. руб. или на 33,2% больше, чем за 2023 год.

За 2025 год денежный поток, полученный от операционной деятельности (OCF), составил 13 553 332 тыс. руб., что на 2 089 703 тыс. руб. или на 15,4 % меньше, чем за 2024 год и на 2 552 064 тыс. руб. или на 18,8% меньше, чем за 2023 год.

Финансовое положение поручителя оценивается как устойчивое, с положительной динамикой и перспективами роста. Каких-либо специальных мер для улучшения финансовых показателей предпринимать не планируется.

**Соотношение чистой задолженности к показателю ЕБИТДА**

Наименование показателя	2023	2024	2025
Чистый долг, тыс. руб.	8 872 986	10 739 602	10 231 401
ЕБИТДА, тыс. руб.	5 861 839	6 899 871	7 807 828
<b>Соотношение чистой задолженности к показателю ЕБИТДА</b>	<b>1,5</b>	<b>1,6</b>	<b>1,3</b>

Финансовое положение поручителя оценивается как устойчивое, соотношение задолженности и ЕБИТДА остаются на комфортном уровне.

**2.2.3. Структура активов, обязательств, собственного капитала поручителя в динамике за последние 3 года****Структура активов**

Наименование показателя	2023	2024	2025
Внеоборотные активы			
Нематериальные активы, тыс. руб.	489 995	578 279	740 425
Основные средства, тыс. руб.	11 465 838	11 948 950	13 001 894
Финансовые вложения, тыс. руб.	3 126	2 011 968	3 087 654
Отложенные налоговые активы, тыс. руб.	680 639	184 403	203 224
Прочие внеоборотные активы, тыс. руб.	59 364	1 009 074	1 604 094
<b>Итого внеоборотные активы, тыс. руб.</b>	<b>12 698 962</b>	<b>15 732 674</b>	<b>18 637 291</b>
Оборотные активы			
Запасы, тыс. руб.	5 289 148	6 139 756	10 734 859

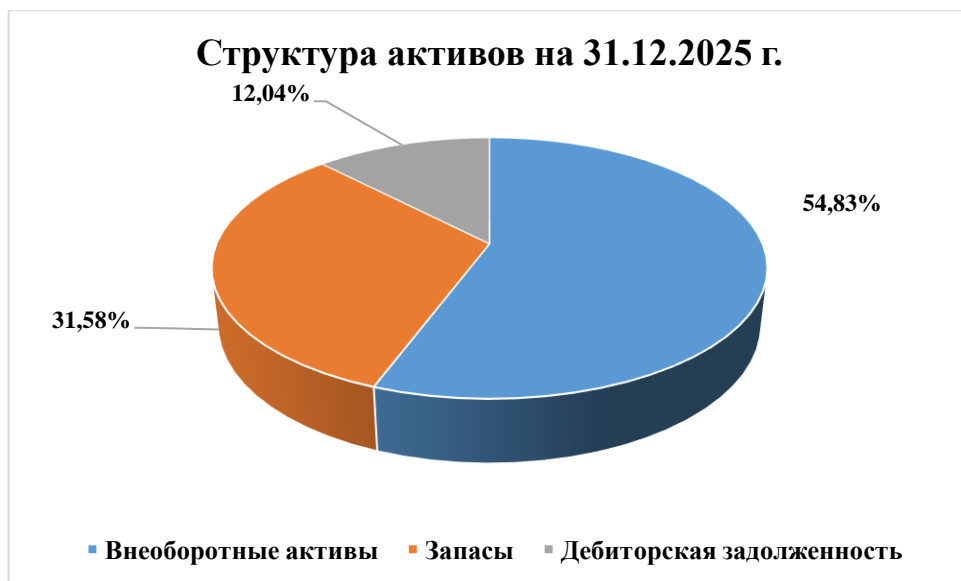
Налог на добавленную стоимость по приобретенным ценностям, тыс. руб.	1 991	1 864	13 304
Дебиторская задолженность, тыс. руб.	6 792 679	6 885 150	4 094 134
Финансовые вложения (за исключением денежных эквивалентов), тыс. руб.	207 600	161 409	390 024
Денежные средства и денежные эквиваленты, тыс. руб.	549 366	55 103	43 457
Прочие оборотные активы, тыс. руб.	24 569	5 954	77 613
<b>Итого оборотные активы, тыс. руб.</b>	<b>12 865 353</b>	<b>13 249 236</b>	<b>15 353 391</b>
<b>Итого активы, тыс. руб.</b>	<b>25 564 315</b>	<b>28 981 910</b>	<b>33 990 682</b>

Структура активов организации по состоянию на 31.12.2025 года характеризуется следующим соотношением: 54,83% - внеоборотные активы, 31,58% - запасы, 12,04% - дебиторская задолженность.

Активы организации за 2024-2025 гг. увеличились на 5 008 772 тыс. руб. или в 1,2 раза, за 2023-2025 гг. увеличились на 8 426 367 тыс. руб. или в 1,3 раза.

Рост величины активов АО «Биохимик» за 2023-2025 года связан, главным образом, с ростом следующих позиций актива бухгалтерского баланса:

- Финансовые вложения -увеличение на 1 075 686 тыс. руб. или на 53,5% по сравнению с 2024 годом и на 3 084 528 тыс. руб. или на 98 673,3% по сравнению с 2023 годом.
- Запасы – увеличение на 4 595 103 тыс. руб. или на 74,8% по сравнению с 2024 годом и на 5 445 711 тыс. руб. или на 103% по сравнению с 2023 годом.
- Основные средства – увеличение на 1 052 944 тыс. руб. или на 8,8% по сравнению с 2024 годом и на 1 536 056 тыс. руб. или на 13,4% по сравнению с 2023 годом.



#### Структура обязательств и собственного капитала поручителя

Наименование показателя	2023	2024	2025
Долгосрочные обязательства			
Заемные средства, тыс. руб.	9 404 871	10 011 803	5 512 579
Отложенные налоговые обязательства, тыс. руб.	325 847	563 291	766 132

Оценочные обязательства, тыс. руб.	2 667 750	-	-
Прочие обязательства, тыс. руб.	2 138	13 622	25 471
<b>Итого долгосрочные обязательства, тыс. руб.</b>	<b>12 400 606</b>	<b>10 588 716</b>	<b>6 304 182</b>
Краткосрочные обязательства			
Заемные средства, тыс. руб.	17 481	782 902	4 762 279
Кредиторская задолженность, тыс. руб.	2 235 074	3 554 711	4 612 862
Оценочные обязательства, тыс. руб.	369 241	168 459	232 746
Прочие обязательства, тыс. руб.	-	-	
<b>Итого краткосрочные обязательства, тыс. руб.</b>	<b>2 621 796</b>	<b>4 506 072</b>	<b>9 607 887</b>
<b>Итого обязательства, тыс. руб.</b>	<b>15 022 402</b>	<b>15 094 788</b>	<b>15 912 069</b>
Собственный капитал			
Уставный капитал, тыс. руб.	174 371	174 371	174 371
Переоценка внеоборотных активов, тыс. руб.	70 506	66 444	66 444
Добавочный капитал (без переоценки), тыс. руб.	163 898	163 898	163 898
Резервный капитал, тыс. руб.	61 526	61 526	61 526
Нераспределенная прибыль (непокрытый убыток), тыс. руб.	10 071 612	13 420 883	17 612 374
<b>Итого капитал, тыс. руб.</b>	<b>10 541 913</b>	<b>13 887 122</b>	<b>18 078 613</b>
<b>Итого</b>	<b>25 564 315</b>	<b>28 981 910</b>	<b>33 990 682</b>

Структура пассива организации по состоянию на 31.12.2025 год характеризуется следующим соотношением: 18,55% долгосрочные обязательства, 28,27% краткосрочные обязательства, 53,19% собственный капитал.

За период 2023 - 2025 гг. наибольший прирост наблюдается по следующим строкам:

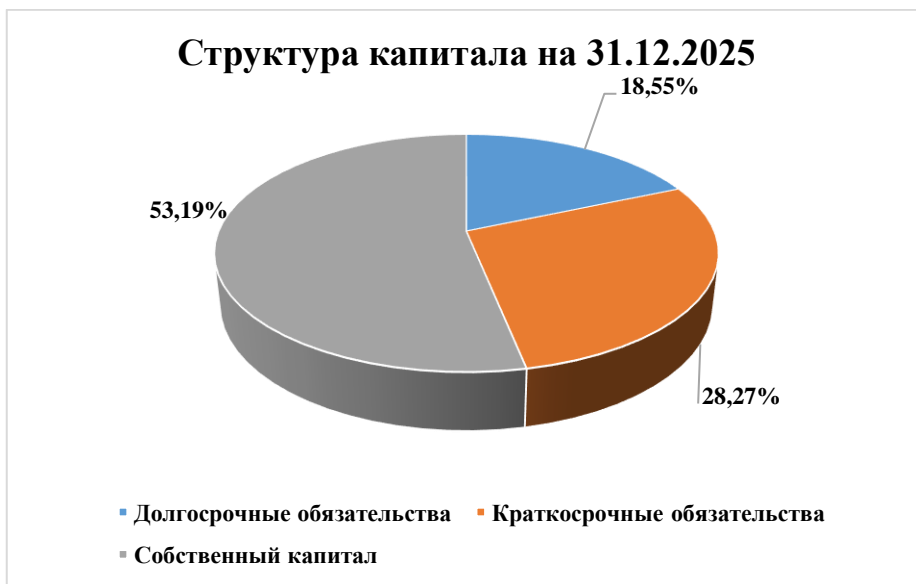
- нераспределенная прибыль (непокрытый убыток) – увеличение на 4 191 491 тыс. руб. или на 31,2% по сравнению с 2024 годом и на 7 540 762 тыс. руб. или на 74,9% по сравнению с 2023 годом.

- кредиторская задолженность – увеличение на 1 058 151 тыс. руб. или на 29,8%, по сравнению с 2024 годом и на 2 377 788 тыс. руб. или на 106,4% по сравнению с 2023 годом.

- краткосрочные заемные средства – увеличение на 3 979 377 тыс. руб. или на 508,3% по сравнению с 2024 годом и на 4 744 798 тыс. руб. или на 27 142,6% по сравнению с 2023 годом.

На 31 декабря 2025 года собственный капитал организации составил 33 990 682 тыс. руб.

Поручитель предпринимает все необходимые меры для поддержания стабильного роста выручки и прибыли и сокращения факторов, негативно влияющих на данные показатели, расширяя ассортимент и объем производства готовых лекарственных средств и активных фармацевтических субстанций путем реализации программы реконструкции и технического перевооружения производства.



#### 2.2.4. Кредитная история поручителя за последние 3 года

Наименование кредитора	Целевое использование	Остаток задолженности, тыс. руб.	Остаток задолженности, тыс. руб.	Остаток задолженности, тыс. руб.
		31.12.2023	31.12.2024	31.12.2025
Фонд развития промышленности	Договор целевого займа Противодействие эпидемиологическим заболеваниям	2 000 000	1 993 359	1 993 359
СЕВЕРО-ЗАПАДНЫЙ БАНК ПАО СБЕРБАНК	пополнение оборотных средств	7 304 871	7 918 444	8 113 404
ФРП РМ	Договор целевого займа Увеличение объемов производства стратегически значимых, импортозамещающих жизненно-необходимых и важных лекарственных препаратов	100 000	100 000	148 070
РОСЭКСИМБАНК АО	приобретение Приоритетной Продукции в рамках Импортного контракта	-	758 080	-
		<b>9 404 871</b>	<b>10 769 883</b>	<b>10 254 833</b>

#### 2.2.5. Основные кредиторы и дебиторы поручителя на последнюю отчетную дату

##### Основные кредиторы поручителя по состоянию на 31.12.2025

Кредиторы	Сумма задолженности, тыс. руб.	Доля, %
Chengdu Shengnuo Biopharm Co., Ltd.	844 264	41,70
Shanghai Enjosim Medical Technology Co., Ltd	122 419	6,05
Tofflon Science and Technology Group Co. ltd.	118 521	5,86

Shandong Lukang Pharmaceutical Co., Ltd.	101 291	5,00
Ningbo Mindo Pharmaceutical Co., Ltd	99 339	4,91
Farmasino Co., Ltd	96 850	4,78
Dongying Tiandong Pharmaceutical Co.,Ltd	88 632	4,38
Shandong SMA Pharmatech Co., Ltd.	37 757	1,87
Прочие	515 088	25,45
<b>Итого</b>	<b>2 024 161</b>	<b>100</b>

**Основные дебиторы поручителя по состоянию на 31.12.2025**

Дебиторы	Сумма задолженности, тыс. руб.	Доля, %
ПРОМОМЕД ДМ ООО	1 415 732	66,62
СитиФарм ООО	299 810	14,11
Фармамир ООО	169 105	7,96
Прочие	240 279	11,31
<b>Итого</b>	<b>2 124 927</b>	<b>100</b>

**2.2.6. Описание отрасли или сегмента, в которых поручитель осуществляет свою основную операционную деятельность**

В связи с тем, что поручитель (АО «Биохимик») и эмитент (ООО «ПРОМОМЕД ДМ») осуществляют свою основную операционную деятельность в одной отрасли (рынок лекарственных препаратов), то описание данной отрасли приведено в разделе 2.1.6 настоящего отчета эмитента облигаций.

**2.2.7. Описание судебных процессов (в случае их наличия), в которых участвует поручитель и которые существенно могут повлиять на финансовое состояние поручителя**

По состоянию на 31.12.2025 года поручитель не участвует в судебных процессах, которые могут существенно повлиять на его финансовое состояние.

**3. ИНАЯ ИНФОРМАЦИЯ, УКАЗЫВАЕМАЯ ПО УСМОТРЕНИЮ ЭМИТЕНТА**

Иная информация отсутствует.